

Mercado Bursátil Nacional (Miles de dólares)

	BVQ	TOTAL
Renta Fija	7.700	15.289
Sector Privado	4.816	9.171
Sector Público	2.884	6.118
Renta Variable	127	129,5
TOTAL	7.827	15.419

BVQ

51%



BVG

49%

Negociaciones Bolsa de Valores Quito (Dólares)

Negociaciones por Tipo de Valor		Montos Negociados en Acciones				
Valor	Valor Efectivo	Emisor	Valor Efectivo	# Acciones	Precio	Tipo
Renta Fija	7.700.113					
CERTIFICADOS DE INVERSION	1.500.000	BANCO BOLIVARIANO C.A.	1.939,70	2.282	0,85	ULTIMO
VALORES DE CONTENIDO CREDITICIO	1.298.343	BANCO DE LA PRODUCCION S.A. - PRODUBANCO	1.023,50	1.150	0,89	ULTIMO
CERTIFICADO DE DEPOSITO	1.264.845	BANCO GUAYAQUIL S.A.	8.901,90	9.891	0,90	CIERRE
CERT INVER DESMATERIALIZADO	1.200.000	BEVERAGE BRAND PATENTS SA	3.864,00	92	42,00	CIERRE
PAPEL COMERCIAL CERO CUPON	780.189	BOLSA DE VALORES DE QUITO	6.138,00	2.728	2,25	CIERRE
NOTAS DE CREDITO	551.700	BRIKAPITAL SA	800,00	2	400,00	CIERRE
BONOS DEL ESTADO	386.531	CERVECERIA NACIONAL CN S A	13.857,30	267	51,90	CIERRE
CERTIFICADOS DE TESORERIA	328.332	CORPORACION FAVORITA C.A.	82.754,61	47.132	1,75	CIERRE
ACCIONES-REPORTO	238.058	INDUSTRIAS ALES	5.733,84	10.239	0,56	CIERRE
BONOS DEL ESTADO C/P	117.514	MUTUALISTA PICHINCHA	1.600,00	16	100,00	ULTIMO
OBLIGACIONES SPLIT UP TIPO 2 CP	27.938					
Renta Variable	126.613	HOY SE NEGOCIARON ACCIONES DE BANCO BOLIVARIANO C.A., BANCO DE LA PRODUCCION S.A., PRODUBANCO, BANCO GUAYAQUIL S.A., BEVERAGE BRAND PATENTS SA, BOLSA DE VALORES DE QUITO, BRIKAPITAL SA,				
ACCIONES	125.013					
CERTIFICADOS DE APORTACION	1.600					

Valores de Mayor Rendimiento Efectivo (TEA)

Emisor	Valor	Rendimiento Efectivo (%)	Plazo (Días)
MINISTERIO DE FINANZAS	BONOS DEL ESTADO	14,93%	3.564
MINISTERIO DE FINANZAS	BONOS DEL ESTADO	11,83%	1.643
OCTAVA TIT CAR COMERCIAL IASA	VALORES DE CONTENIDO CREDITICIO	11,19%	942
INOSINVEST S A	OBLIGACIONES SPLIT UP TIPO 2 CP	9,84%	163


Valores de Mayor Valor Efectivo Negociado

Emisor	Valor	Precio	Rendimiento Efectivo (%)	Plazo (Días)	Valor Efectivo
BANEQUADOR BP	CERTIFICADOS DE INVERSION	100,00	2,00%	32	1.500.000
FID QUINTA TIT CARTERA MARCIMEX	VALORES DE CONTENIDO CREDITICIO	100,41	7,19%	535	1.129.618
BANCO PICHINCHA C.A.	CERT INVER DESMATERIALIZADO	100,00	6,64%	125	1.000.000
SERVICIO DE RENTAS INTERNAS	NOTAS DE CREDITO	99,73	0,00%	-	361.549

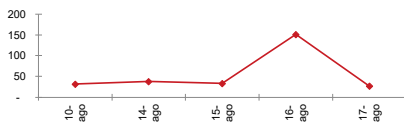
Índices del Mercado Bursátil

Índice	jueves 10	lunes 14	martes 15	miércoles 16	jueves 17	Variación del día	Variación de la Semana
ECUIINDEX	1.219,82	1.217,17	1.217,17	1.217,90	1.209,94	-0,65%	-0,81%
Financiero	774,97	774,97	774,97	776,93	767,10	-1,27%	-1,01%
Industrial	1.853,69	1.853,69	1.853,69	1.853,69	1.852,69	-0,05%	-0,05%
Servicios	1.428,76	1.419,37	1.419,37	1.419,37	1.405,29	-0,99%	-1,64%
IVQ	31,55	38,09	33,33	151,16	27,08	-82,08%	-14,16%
IRRF	109,55	87,12	86,20	72,19	77,22	6,97%	-29,52%

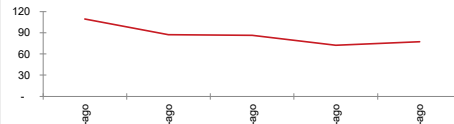
ECUIINDEX



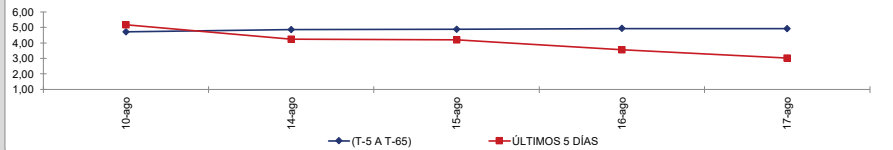
IVQ



IRRF



RENDIMIENTOS PROMEDIO PONDERADO RENTA FIJA



Interpretación de los Índices Bursátiles*

Ecuiindex: Índice bursátil del mercado ecuatoriano de acciones, elaborado por la Bolsa de Valores Quito. Se lo utiliza para observar las variaciones diarias de las acciones que se cotizan a nivel nacional. Este índice está compuesto por una canasta de los diez emisores más representativos del último semestre respecto a su capitalización bursátil, número de transacciones y monto efectivo negociado. La base inicial para este indicador fue de 1000 puntos (02 de agosto de 1993).

Interpretación del Ecuiindex:

Variación Ecuiindex igual 0%, los precios de las acciones no presentan cambios respecto a los precios del día anterior
 Variación Ecuiindex mayor 0%, los precios de las acciones presentan una tendencia positiva respecto a los precios del día anterior
 Variación Ecuiindex menor 0%, los precios de las acciones presentan una tendencia negativa respecto a los precios del día anterior

IVQ (Índice de Volumen Quito): Índice Bursátil que refleja la relación del monto total negociado en un día respecto al monto promedio total transado en la Bolsa de Valores Quito durante los últimos 60 días. La base para este indicador es de 100 puntos.

Interpretación IVQ:

IVQ igual 100, el monto de hoy es igual al promedio de los últimos 60 días
 IVQ mayor 100, el monto de hoy es mayor al promedio de los últimos 60 días
 IVQ menor 100, el monto de hoy es menor al promedio de los últimos 60 días

IRRF (Índice de Rendimiento de Renta Fija): Índice Bursátil que refleja la relación del rendimiento promedio de la última semana comparado con el rendimiento promedio de los últimos 60 días. La base para este indicador es de 100 puntos.

Interpretación IRRF:

IRRF igual 100, rendimiento promedio de la semana es igual al rendimiento promedio de los últimos 60 días
 IRRF mayor 100, rendimiento promedio de la semana es mayor al rendimiento promedio de los últimos 60 días
 IRRF menor 100, rendimiento promedio de la semana es menor al rendimiento promedio de los últimos 60 días

Fuente: Sistema Transaccional SEB-Bolsa de Valores Quito

Elaboración: Departamento Estadístico Financiero

Copyright ©

Derechos de autor de propiedad exclusiva de la BOLSA DE VALORES QUITO, de conformidad con lo dispuesto por la Ley de Propiedad Intelectual.
 Queda prohibida su reproducción parcial o total a menos de obtener autorización expresa de la BOLSA DE VALORES DE QUITO.