

**Mercado Bursátil Nacional (Miles de dólares)**

	BVQ	TOTAL
Renta Fija	16.288	18.658
Sector Privado	12.490	14.747
Sector Público	3.798	3.911
Renta Variable	492	492,9
<b>TOTAL</b>	<b>16.780</b>	<b>19.151</b>

BVQ  
48%



BVG  
52%

**Negociaciones Bolsa de Valores Quito (Dólares)**

Negociaciones por Tipo de Valor		Montos Negociados en Acciones				
Valor	Valor Efectivo	Emisor	Valor Efectivo	# Acciones	Precio	Tipo
<b>Renta Fija</b>	<b>16.288.323</b>					
POLIZAS DE ACUMULACION	6.016.675	BANCO DE LA PRODUCCION S.A. - PRODUBANCO	13.587,00	16.175	0,84	CIERRE
CERT INVER DESMATERIALIZADO	2.200.436	BANCO GUAYAQUIL S.A.	1.080,00	1.200	0,90	ULTIMO
CERT INVER DESMATERIALIZADO LP	2.000.000	BEVERAGE BRAND PATENTS SA	8.000,00	200	40,00	CIERRE
NOTAS DE CREDITO	1.922.373	CORPORACION FAVORITA C.A.	12.894,82	7.297	1,75	CIERRE
NOTAS DE CREDITO ISD	1.740.782	INDUSTRIAS ALES	452.975,60	808.885	0,56	CIERRE
CERTIFICADO DE DEPOSITO	970.206	MUTUALISTA PICHINCHA	3.400,00	34	100,00	ULTIMO
PAPEL COMERCIAL CERO CUPON	643.029					
FACTURA COMERCIAL NEGOCIABLE	506.133					
BONOS DEL ESTADO	134.792					
OBLIGACIONES	54.320					
OBLIGACIONES SPLIT UP TIPO 2	46.945					
<b>Renta Variable</b>	<b>491.937</b>	HOY SE NEGOCIARON ACCIONES DE BANCO DE LA PRODUCCION S.A. - PRODUBANCO, BANCO GUAYAQUIL S.A., BEVERAGE BRAND PATENTS SA, CORPORACION FAVORITA C.A., INDUSTRIAS ALES, MUTUALISTA PICHINCHA,				
ACCIONES	488.537					
CERTIFICADOS DE APORTACION	3.400					

**Valores de Mayor Rendimiento Efectivo (TEA)**

Emisor	Valor	Rendimiento Efectivo (%)	Plazo (Días)
MINISTERIO DE FINANZAS	BONOS DEL ESTADO	11,83%	1.642
ABSORPELSA PAPELES ABSORVENTES SA	OBLIGACIONES	11,46%	636
EMPACADORA GRUPO GRANMAR SA EMPAGRAN	PAPEL COMERCIAL CERO CUPON	10,89%	110
FABRICA DIL Y ADHESIV DISTHER C LTDA	PAPEL COMERCIAL CON INTERES	10,27%	165

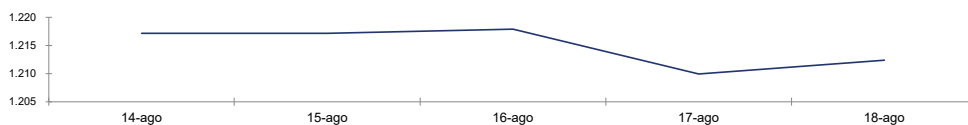
**Valores de Mayor Valor Efectivo Negociado**

Emisor	Valor	Precio	Rendimiento Efectivo (%)	Plazo (Días)	Valor Efectivo
BANCO GUAYAQUIL S.A.	POLIZAS DE ACUMULACION	100,29	4,59%	38	3.510.289
BANCO GUAYAQUIL S.A.	POLIZAS DE ACUMULACION	100,26	4,59%	33	2.506.386
BANCO PICHINCHA C.A.	CERT INVER DESMATERIALIZADO LP	100,00	8,10%	361	2.000.000
SERVICIO DE RENTAS INTERNAS	NOTAS DE CREDITO ISD	93,85	0,00%	-	1.740.782

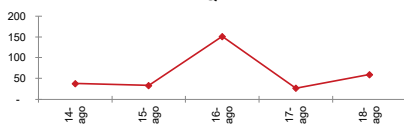
**Índices del Mercado Bursátil**

Índice	lunes 14	martes 15	miércoles 16	jueves 17	viernes 18	Variación del día	Variación de la Semana
<b>ECUIINDEX</b>	<b>1.217,17</b>	<b>1.217,17</b>	<b>1.217,90</b>	<b>1.209,94</b>	<b>1.212,34</b>	<b>0,20%</b>	<b>-0,40%</b>
Financiero	774,97	774,97	776,93	767,10	773,61	0,85%	-0,17%
Industrial	1.853,69	1.853,69	1.853,69	1.852,69	1.852,69	0,00%	-0,05%
Servicios	1.419,37	1.419,37	1.419,37	1.405,29	1.405,29	0,00%	-0,99%
<b>IVQ</b>	<b>38,09</b>	<b>33,33</b>	<b>151,16</b>	<b>27,08</b>	<b>59,48</b>	<b>119,63%</b>	<b>56,16%</b>
<b>IRRF</b>	<b>87,12</b>	<b>86,20</b>	<b>72,19</b>	<b>77,22</b>	<b>76,00</b>	<b>-1,58%</b>	<b>-12,76%</b>

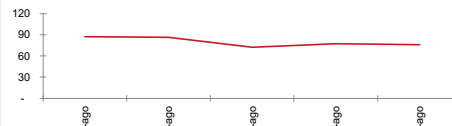
**ECUIINDEX**



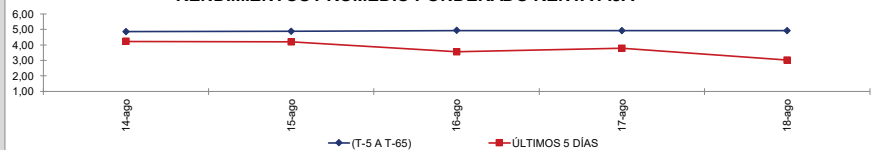
**IVQ**



**IRRF**



**RENDIMIENTOS PROMEDIO PONDERADO RENTA FIJA**



**Interpretación de los Índices Bursátiles\***

**Ecuiindex:** Índice bursátil del mercado ecuatoriano de acciones, elaborado por la Bolsa de Valores Quito. Se lo utiliza para observar las variaciones diarias de las acciones que se cotizan a nivel nacional. Este índice está compuesto por una canasta de los diez emisores más representativos del último semestre respecto a su capitalización bursátil, número de transacciones y monto efectivo negociado. La base inicial para este indicador fue de 1000 puntos (02 de agosto de 1993).

**Interpretación del Ecuiindex:**

Variación Ecuiindex igual 0%, los precios de las acciones no presentan cambios respecto a los precios del día anterior  
 Variación Ecuiindex mayor 0%, los precios de las acciones presentan una tendencia positiva respecto a los precios del día anterior  
 Variación Ecuiindex menor 0%, los precios de las acciones presentan una tendencia negativa respecto a los precios del día anterior

**IVQ (Índice de Volumen Quito):** Índice Bursátil que refleja la relación del monto total negociado en un día respecto al monto promedio total transado en la Bolsa de Valores Quito durante los últimos 60 días. La base para este indicador es de 100 puntos.

**Interpretación IVQ:**

IVQ igual 100, el monto de hoy es igual al promedio de los últimos 60 días  
 IVQ mayor 100, el monto de hoy es mayor al promedio de los últimos 60 días  
 IVQ menor 100, el monto de hoy es menor al promedio de los últimos 60 días

**IRRF (Índice de Rendimiento de Renta Fija):** Índice Bursátil que refleja la relación del rendimiento promedio de la última semana comparado con el rendimiento promedio de los últimos 60 días. La base para este indicador es de 100 puntos.

**Interpretación IRRF:**

IRRF igual 100, rendimiento promedio de la semana es igual al rendimiento promedio de los últimos 60 días  
 IRRF mayor 100, rendimiento promedio de la semana es mayor al rendimiento promedio de los últimos 60 días  
 IRRF menor 100, rendimiento promedio de la semana es menor al rendimiento promedio de los últimos 60 días

**Fuente:** Sistema Transaccional SEB-Bolsa de Valores Quito

**Elaboración:** Departamento Estadístico Financiero

Copyright ©

Derechos de autor de propiedad exclusiva de la BOLSA DE VALORES QUITO, de conformidad con lo dispuesto por la Ley de Propiedad Intelectual.  
 Queda prohibida su reproducción parcial o total a menos de obtener autorización expresa de la BOLSA DE VALORES DE QUITO.