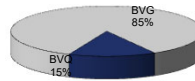


Mercado Bursátil Nacional (Miles de dólares)

	BVQ	TOTAL
Renta Fija	123.077	185.619
Sector Privado	20.972	55.897
Sector Público	102.105	129.722
Renta Variable	42	73,0
TOTAL	123.120	185.692



Negociaciones Bolsa de Valores Quito (Dólares)

Negociaciones por Tipo de Valor		Montos Negociados en Acciones				
Valor	Valor Efectivo	Emisor	Valor Efectivo	# Acciones	Precio	Tipo
Renta Fija	123.077,137					
CERTIFICADOS DE TESORERIA	71.014.486	BANCO GUAYAQUIL S.A.	11.991,00	12.091	0,98	CIERRE
CERTIFICADOS DE INVERSION	15.400.000	BEVERAGE BRAND PATENTS SA	2.065,00	59	35,00	ULTIMO
OBLIGACIONES	13.445.380	CERVECERIA NACIONAL CN S A PREFERIDAS	196,00	4	49,00	ULTIMO
BONOS DEL ESTADO	11.210.674	CORPORACION FAVORITA C.A.	25.943,56	15.446	1,68	CIERRE
CERTIFICADO DE DEPOSITO	5.429.815	MUTUALISTA PICHINCHA	2.300,00	23	100,00	ULTIMO
NOTAS DE CREDITO	2.391.192					
CERT INVER DESMATERIALIZADO LP	1.300.000					
CERTIFICADO DE DEPOSITO	5.429.815					
PAPEL COMERCIAL CERO CUPON	732.743					
NOTAS DE CREDITO ISD	388.963					
CERTIFICADO DE INVERSION LP	360.000					
Renta Variable	42.496	HOY SE NEGOCIARON ACCIONES DE BANCO GUAYAQUIL S.A., BEVERAGE BRAND PATENTS SA, CERVECERIA NACIONAL CN S A PREFERIDAS, CORPORACION FAVORITA C.A., MUTUALISTA PICHINCHA,				
ACCIONES	40.000					
CERTIFICADOS DE APORTACION	2.300					
ACCIONES PREFERIDAS	196					

Valores de Mayor Rendimiento Efectivo (TEA)

Emisor	Valor	Rendimiento Efectivo (%)	Plazo (Días)
MINISTERIO DE FINANZAS	BONOS DEL ESTADO	11,85%	1.627
MINISTERIO DE FINANZAS	BONOS DEL ESTADO	11,85%	1.267
MINISTERIO DE FINANZAS	BONOS DEL ESTADO	11,85%	2.189
MINISTERIO DE FINANZAS	BONOS DEL ESTADO	11,85%	1.869

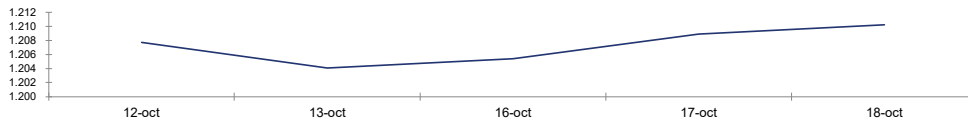
Valores de Mayor Valor Efectivo Negociado

Emisor	Valor	Precio	Rendimiento Efectivo (%)	Plazo (Días)	Valor Efectivo
MINISTERIO DE FINANZAS	CERTIFICADOS DE TESORERIA	99,43	2,47%	84	39.772.633
MINISTERIO DE FINANZAS	CERTIFICADOS DE TESORERIA	99,80	2,16%	33	29.941.265
CORPORACION FINANCIERA NACIONAL BP	CERTIFICADOS DE INVERSION	100,00	2,67%	182	5.500.000
MINISTERIO DE FINANZAS	BONOS DEL ESTADO	99,99	6,26%	854	5.358.268

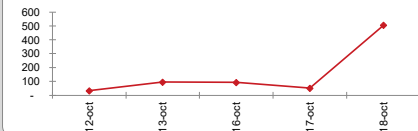
Índices del Mercado Bursátil

Índice	jueves 12	viernes 13	lunes 16	martes 17	miércoles 18	Variación del día	Variación de la Semana
ECUIINDEX	1.207,71	1.204,08	1.205,40	1.208,91	1.210,24	0,11%	0,21%
Financiero	810,17	800,34	800,34	806,24	806,24	0,00%	-0,49%
Industrial	1.838,55	1.838,55	1.838,55	1.838,55	1.838,55	0,00%	0,00%
Servicios	1.358,43	1.358,43	1.363,13	1.367,82	1.372,52	0,34%	1,04%
IVQ	34,13	96,45	92,85	51,58	506,10	881,16%	1382,87%
IRRF	91,90	97,22	96,89	90,48	82,03	-9,34%	-10,74%

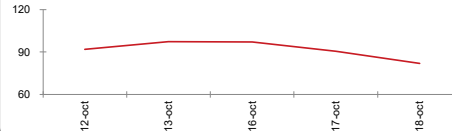
ECUIINDEX



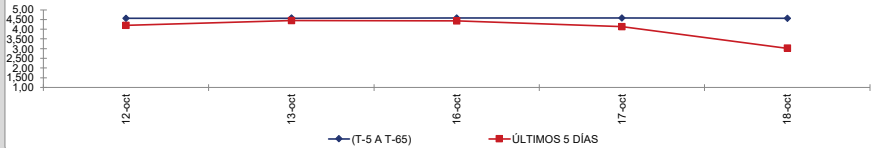
IVQ



IRRF



RENDIMIENTOS PROMEDIO PONDERADO RENTA FIJA



Interpretación de los Índices Bursátiles*

Ecuiindex: Índice bursátil del mercado ecuatoriano de acciones, elaborado por la Bolsa de Valores Quito. Se lo utiliza para observar las variaciones diarias de las acciones que se cotizan a nivel nacional. Este índice está compuesto por una canasta de los diez emisores más representativos del último semestre respecto a su capitalización bursátil, número de transacciones y monto efectivo negociado. La base inicial para este indicador fue de 1000 puntos (02 de agosto de 1993).

Interpretación del Ecuiindex:

Variación Ecuiindex igual 0%, los precios de las acciones no presentan cambios respecto a los precios del día anterior
 Variación Ecuiindex mayor 0%, los precios de las acciones presentan una tendencia positiva respecto a los precios del día anterior
 Variación Ecuiindex menor 0%, los precios de las acciones presentan una tendencia negativa respecto a los precios del día anterior

IVQ (Índice de Volumen Quito): Índice Bursátil que refleja la relación del monto total negociado en un día respecto al monto promedio total transado en la Bolsa de Valores Quito durante los últimos 60 días. La base para este indicador es de 100 puntos.

Interpretación IVQ:

IVQ igual 100, el monto de hoy es igual al promedio de los últimos 60 días
 IVQ mayor 100, el monto de hoy es mayor al promedio de los últimos 60 días
 IVQ menor 100, el monto de hoy es menor al promedio de los últimos 60 días

IRRF (Índice de Rendimiento de Renta Fija): Índice Bursátil que refleja la relación del rendimiento promedio de la última semana comparado con el rendimiento promedio de los últimos 60 días. La base para este indicador es de 100 puntos.

Interpretación IRRF:

IRRF igual 100, rendimiento promedio de la semana es igual al rendimiento promedio de los últimos 60 días
 IRRF mayor 100, rendimiento promedio de la semana es mayor al rendimiento promedio de los últimos 60 días
 IRRF menor 100, rendimiento promedio de la semana es menor al rendimiento promedio de los últimos 60 días

Fuente: Sistema Transaccional SEB-Bolsa de Valores Quito

Elaboración: Departamento Estadístico Financiero

Copyright ©

Derechos de autor de propiedad exclusiva de la BOLSA DE VALORES QUITO, de conformidad con lo dispuesto por la Ley de Propiedad Intelectual.
 Queda prohibida su reproducción parcial o total a menos de obtener autorización expresa de la BOLSA DE VALORES DE QUITO.