

Mercado Bursátil Nacional (Miles de dólares)

	BVQ	TOTAL
Renta Fija	26.784	53.088
Sector Privado	3.477	25.311
Sector Público	23.307	27.777
Renta Variable	125	125,7
TOTAL	26.909	53.214



Negociaciones Bolsa de Valores Quito (Dólares)

Negociaciones por Tipo de Valor		Montos Negociados en Acciones				
Valor	Valor Efectivo	Emisor	Valor Efectivo	# Acciones	Precio	Tipo
Renta Fija	26.783.671					
CERTIFICADOS DE TESORERIA	14.023.118	BANCO AMAZONAS	49,60	248	0,20	ULTIMO
NOTAS DE CREDITO	6.192.443	BANCO DE LA PRODUCCION S.A. - PRODUBANCO	450,00	500	0,90	ULTIMO
CERTIFICADOS DE INVERSION	2.000.000	BANCO GUAYAQUIL S.A.	1.813,00	1.835	0,99	ULTIMO
CERTIFICADO DE DEPOSITO	2.000.000	BANCO SOLIDARIO S.A.	247,95	261	0,95	ULTIMO
AVAL BANCARIO	1.000.000	CEPSA	2,00	2	1,00	ULTIMO
PAPEL COMERCIAL CERO CUPON	756.393	CERVECERIA NACIONAL CN S A	396,00	8	49,50	ULTIMO
CERTIFICADO DE DEPOSITO	653.993	CONTINENTAL TIRE ANDINA S A	1,08	3	0,36	ULTIMO
ACCIONES-REPORTO	1.000.000	CORPORACION FAVORITA C.A.	119.785,68	72.551	1,65	CIERRE
OBLIGACIONES	128.686	CRIDESA	244,00	61	4,00	ULTIMO
PAPEL COMERCIAL CON INTERES	115.516	HOLDING TONICORP S.A.	72,00	24	3,00	ULTIMO
Renta Variable	125.216	INDUSTRIAS ALES	354,48	633	0,56	ULTIMO
HOY SE NEGOCIARON ACCIONES DE BANCO AMAZONAS, BANCO DE LA PRODUCCION S.A. - PRODUBANCO, BANCO GUAYAQUIL S.A., BANCO SOLIDARIO S.A., CEPSA, CERVECERIA NACIONAL CN S A,						

Valores de Mayor Rendimiento Efectivo (TEA)

Emisor	Valor	Rendimiento Efectivo (%)	Plazo (Días)
STARCARGO CIA LTDA	PAPEL COMERCIAL CON INTERES	19,58%	27
MINISTERIO DE FINANZAS	BONOS DEL ESTADO	12,65%	396
STARCARGO CIA LTDA	OBLIGACIONES SPLIT UP TIPO 2	12,01%	535
MINISTERIO DE FINANZAS	BONOS DEL ESTADO	11,85%	902

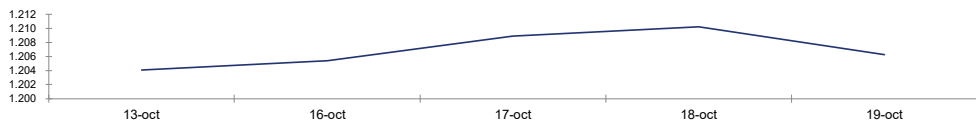
Valores de Mayor Valor Efectivo Negociado

Emisor	Valor	Precio	Rendimiento Efectivo (%)	Plazo (Días)	Valor Efectivo
MINISTERIO DE FINANZAS	CERTIFICADOS DE TESORERIA	99,75	2,23%	41	13.964.851
SERVICIO DE RENTAS INTERNAS	NOTAS DE CREDITO	99,85	0,00%	-	3.478.409
BANECUADOR BP	CERTIFICADOS DE INVERSION	100,00	2,75%	182	2.000.000
SERVICIO DE RENTAS INTERNAS	NOTAS DE CREDITO	99,83	0,00%	-	1.293.389

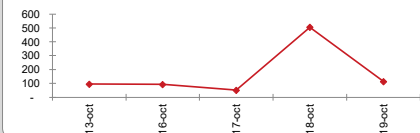
Índices del Mercado Bursátil

Índice	viernes 13	lunes 16	martes 17	miércoles 18	jueves 19	Variación del día	Variación de la Semana
ECUIINDEX	1.204,08	1.205,40	1.206,91	1.210,24	1.206,26	-0,33%	0,18%
Financiero	800,34	800,34	806,24	806,24	806,24	0,00%	0,74%
Industrial	1.838,55	1.838,55	1.838,55	1.838,55	1.838,55	0,00%	0,00%
Servicios	1.358,43	1.363,13	1.367,82	1.372,52	1.358,43	-1,03%	0,00%
IVQ	96,45	92,85	51,58	506,10	114,28	-77,42%	18,49%
IRRF	97,22	96,89	90,48	82,03	78,20	-4,67%	-19,56%

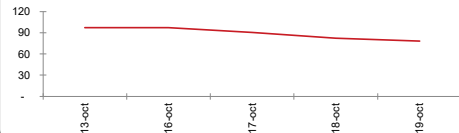
ECUIINDEX



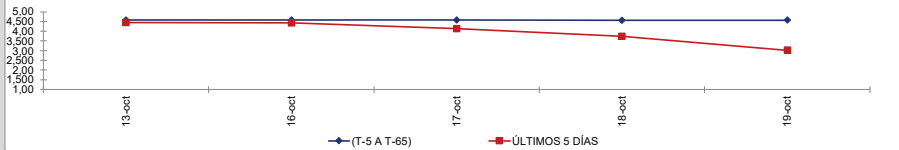
IVQ



IRRF



RENDIMIENTOS PROMEDIO PONDERADO RENTA FIJA



Interpretación de los Índices Bursátiles*

Ecuiindex: Índice bursátil del mercado ecuatoriano de acciones, elaborado por la Bolsa de Valores Quito. Se lo utiliza para observar las variaciones diarias de las acciones que se cotizan a nivel nacional. Este índice está compuesto por una canasta de los diez emisores más representativos del último semestre respecto a su capitalización bursátil, número de transacciones y monto efectivo negociado. La base inicial para este indicador fue de 1000 puntos (02 de agosto de 1993).

Interpretación del Ecuiindex:

Variación Ecuiindex igual 0%, los precios de las acciones no presentan cambios respecto a los precios del día anterior
 Variación Ecuiindex mayor 0%, los precios de las acciones presentan una tendencia positiva respecto a los precios del día anterior
 Variación Ecuiindex menor 0%, los precios de las acciones presentan una tendencia negativa respecto a los precios del día anterior

IVQ (Índice de Volumen Quito): Índice Bursátil que refleja la relación del monto total negociado en un día respecto al monto promedio total transado en la Bolsa de Valores Quito durante los últimos 60 días. La base para este indicador es de 100 puntos.

Interpretación IVQ:

IVQ igual 100, el monto de hoy es igual al promedio de los últimos 60 días
 IVQ mayor 100, el monto de hoy es mayor al promedio de los últimos 60 días
 IVQ menor 100, el monto de hoy es menor al promedio de los últimos 60 días

IRRF (Índice de Rendimiento de Renta Fija): Índice Bursátil que refleja la relación del rendimiento promedio de la última semana comparado con el rendimiento promedio de los últimos 60 días. La base para este indicador es de 100 puntos.

Interpretación IRRF:

IRRF igual 100, rendimiento promedio de la semana es igual al rendimiento promedio de los últimos 60 días
 IRRF mayor 100, rendimiento promedio de la semana es mayor al rendimiento promedio de los últimos 60 días
 IRRF menor 100, rendimiento promedio de la semana es menor al rendimiento promedio de los últimos 60 días

Fuente: Sistema Transaccional SEB-Bolsa de Valores Quito

Elaboración: Departamento Estadístico Financiero

Copyright ©

Derechos de autor de propiedad exclusiva de la BOLSA DE VALORES QUITO, de conformidad con lo dispuesto por la Ley de Propiedad Intelectual.
 Queda prohibida su reproducción parcial o total a menos de obtener autorización expresa de la BOLSA DE VALORES DE QUITO.