

**Mercado Bursátil Nacional (Miles de dólares)**

	BVQ	TOTAL
Renta Fija	48.467	71.414
Sector Privado	36.188	58.734
Sector Público	12.279	12.680
Renta Variable	139	144,5
<b>TOTAL</b>	<b>48.607</b>	<b>71.558</b>

BVQ  
68%



BVG  
32%

**Negociaciones Bolsa de Valores Quito (Dólares)**

Negociaciones por Tipo de Valor		Montos Negociados en Acciones				
Valor	Valor Efectivo	Emisor	Valor Efectivo	# Acciones	Precio	Tipo
<b>Renta Fija</b>	<b>48.467.312</b>					
CERTIFICADO DE DEPOSITO	25.000.536	BANCO BOLIVARIANO C.A.	11.077,00	11.077	1,00	CIERRE
NOTAS DE CREDITO	12.072.236	BANCO DE LA PRODUCCION S.A. - PRODUBANCO	29.386,20	34.572	0,85	CIERRE
VALORES DE CONTENIDO CREDITICIO	6.111.896	BANCO GUAYAQUIL S.A.	3.639,45	3.831	0,95	CIERRE
CERT INVER DESMATERIALIZADO	4.000.000	BOLSA DE VALORES DE QUITO	3.517,50	1.750	2,01	CIERRE
OBLIGACIONES	582.331	CORPORACION FAVORITA C.A.	91.642,82	43.166	2,12	CIERRE
PAPEL COMERCIAL CERO CUPON	395.516					
BONOS DEL ESTADO	198.984					
FACTURA COMERCIAL NEGOCIABLE	50.991					
PAPEL COMERCIAL CON INTERES	27.219					
ACCIONES-REPORTO	13.546					
NOTAS DE CREDITO ISD	7.888					
<b>Renta Variable</b>	<b>139.263</b>	HOY SE NEGOCIARON ACCIONES DE BANCO BOLIVARIANO C.A., BANCO DE LA PRODUCCION S.A. - PRODUBANCO, BANCO GUAYAQUIL S.A., BOLSA DE VALORES DE QUITO, CORPORACION FAVORITA C.A.,				
ACCIONES	139.263					

**Valores de Mayor Rendimiento Efectivo (TEA)**

Emisor	Valor	Rendimiento Efectivo (%)	Plazo (Días)
ABSORPELSA PAPELES ABSORVENTES SA	FACTURA COMERCIAL NEGOCIABLE	10,29%	151
ABSORPELSA PAPELES ABSORVENTES SA	FACTURA COMERCIAL NEGOCIABLE	10,25%	180
FID M INT MUTUALIST PICHINCHA4	VALORES DE CONTENIDO CREDITICIO	9,92%	10.301
EMPACADORA GRUPO GRANMAR SA EMPAGRAM	PAPEL COMERCIAL CERO CUPON	9,73%	180

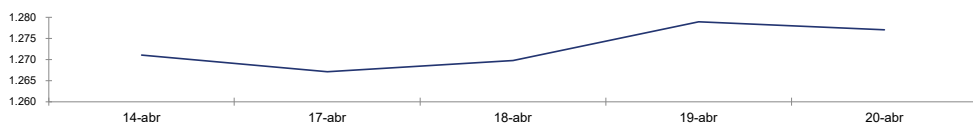
**Valores de Mayor Valor Efectivo Negociado**

Emisor	Valor	Precio	Rendimiento Efectivo (%)	Plazo (Días)	Valor Efectivo
BANCO DEL PACIFICO S.A.	CERTIFICADO DE DEPOSITO	100,00	2,75%	189	15.000.000
SERVICIO DE RENTAS INTERNAS	NOTAS DE CREDITO	99,80	0,00%	-	11.097.050
BANCO INTERNACIONAL	CERTIFICADO DE DEPOSITO	100,00	2,75%	189	10.000.000
FID M INT MUTUALIST PICHINCHA4	VALORES DE CONTENIDO CREDITICIO	100,00	9,92%	10.301	6.100.000

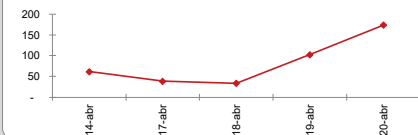
**Índices del Mercado Bursátil**

Índice	viernes 14	lunes 17	martes 18	miércoles 19	jueves 20	Variación del día	Variación de la Semana
<b>ECUIINDEX</b>	<b>1.271,01</b>	<b>1.267,12</b>	<b>1.269,77</b>	<b>1.278,97</b>	<b>1.277,00</b>	<b>-0,15%</b>	<b>0,47%</b>
Financiero	721,83	704,14	704,14	721,83	720,09	-0,24%	-0,24%
Industrial	1.954,71	1.954,71	1.954,71	1.954,71	1.954,71	0,00%	0,00%
Servicios	1.555,22	1.564,61	1.574,00	1.583,39	1.578,70	-0,30%	1,51%
<b>IVQ</b>	<b>61,61</b>	<b>38,59</b>	<b>33,95</b>	<b>102,67</b>	<b>174,15</b>	<b>69,62%</b>	<b>182,68%</b>
<b>IRRF</b>	<b>83,57</b>	<b>87,08</b>	<b>86,18</b>	<b>81,13</b>	<b>90,18</b>	<b>11,16%</b>	<b>7,92%</b>

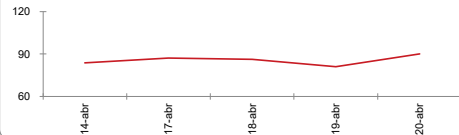
**ECUIINDEX**



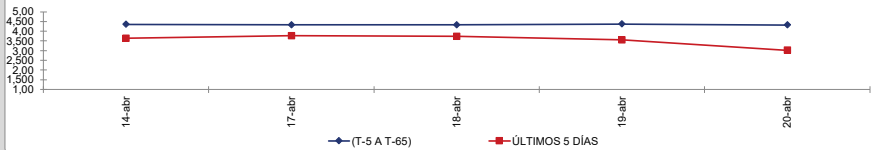
**IVQ**



**IRRF**



**RENDIMIENTOS PROMEDIO PONDERADO RENTA FIJA**



**Interpretación de los Índices Bursátiles\***

**Ecuindex:** Índice bursátil del mercado ecuatoriano de acciones, elaborado por la Bolsa de Valores Quito. Se lo utiliza para observar las variaciones diarias de las acciones que se cotizan a nivel nacional. Este índice está compuesto por una canasta de los diez emisores más representativos del último semestre respecto a su capitalización bursátil, número de transacciones y monto efectivo negociado. La base inicial para este indicador fue de 1000 puntos (02 de agosto de 1993).

**Interpretación del Ecuindex:**

Variación Ecuindex igual 0%, los precios de las acciones no presentan cambios respecto a los precios del día anterior  
 Variación Ecuindex mayor 0%, los precios de las acciones presentan una tendencia positiva respecto a los precios del día anterior  
 Variación Ecuindex menor 0%, los precios de las acciones presentan una tendencia negativa respecto a los precios del día anterior

**IVQ (Índice de Volumen Quito):** Índice Bursátil que refleja la relación del monto total negociado en un día respecto al monto promedio total transado en la Bolsa de Valores Quito durante los últimos 60 días. La base para este indicador es de 100 puntos.

**Interpretación IVQ:**

IVQ igual 100, el monto de hoy es igual al promedio de los últimos 60 días  
 IVQ mayor 100, el monto de hoy es mayor al promedio de los últimos 60 días  
 IVQ menor 100, el monto de hoy es menor al promedio de los últimos 60 días

**IRRF (Índice de Rendimiento de Renta Fija):** Índice Bursátil que refleja la relación del rendimiento promedio de la última semana comparado con el rendimiento promedio de los últimos 60 días. La base para este indicador es de 100 puntos.

**Interpretación IRRF:**

IRRF igual 100, rendimiento promedio de la semana es igual al rendimiento promedio de los últimos 60 días  
 IRRF mayor 100, rendimiento promedio de la semana es mayor al rendimiento promedio de los últimos 60 días  
 IRRF menor 100, rendimiento promedio de la semana es menor al rendimiento promedio de los últimos 60 días

**Fuente:** Sistema Transaccional SEB-Bolsa de Valores Quito

**Elaboración:** Departamento Estadístico Financiero

Copyright ©

Derechos de autor de propiedad exclusiva de la BOLSA DE VALORES QUITO, de conformidad con lo dispuesto por la Ley de Propiedad Intelectual.  
 Queda prohibida su reproducción parcial o total a menos de obtener autorización expresa de la BOLSA DE VALORES DE QUITO.