


Mercado Bursátil Nacional (Miles de dólares)

	BVQ	TOTAL
Renta Fija	40.376	90.373
Sector Privado	6.757	36.724
Sector Público	33.619	53.649
Renta Variable	18	36,6
TOTAL	40.394	90.410



Negociaciones Bolsa de Valores Quito (Dólares)

Negociaciones por Tipo de Valor		Montos Negociados en Acciones				
Valor	Valor Efectivo	Emisor	Valor Efectivo	# Acciones	Precio	Tipo
Renta Fija	40.375.902					
CERTIFICADOS DE INVERSION	20.600.000	BANCO GUAYAQUIL S.A.	334,00	334	1,00	ULTIMO
CERTIFICADOS DE TESORERIA	10.543.729	CORPORACION FAVORITA C.A.	18.149,21	10.985	1,65	CIERRE
POLIZAS DE ACUMULACION	4.000.000					
CERTIFICADOS DE INVERSION.	2.200.005					
NOTAS DE CREDITO	1.139.079					
CERTIFICADO DE DEPOSITO LIP	800.000					
BONOS DEL ESTADO	534.851					
CERTIFICADO DE DEPOSITO	374.982					
CERTIFICADO DE DEPOSITO.	200.000					
FACTURA COMERCIAL NEGOCIABLE	95.765					
PAPEL COMERCIAL CERO CUPON	64.886					
Renta Variable	18.483	HOY SE NEGOCIARON ACCIONES DE BANCO GUAYAQUIL S.A., CORPORACION FAVORITA C.A.,				
ACCIONES	18.483					

Valores de Mayor Rendimiento Efectivo (TEA)

Emisor	Valor	Rendimiento Efectivo (%)	Plazo (Días)
MINISTERIO DE FINANZAS	BONOS DEL ESTADO	13,80%	3.531
MINISTERIO DE FINANZAS	BONOS DEL ESTADO	12,36%	1.974
MINISTERIO DE FINANZAS	BONOS DEL ESTADO	11,83%	1.609
MINISTERIO DE FINANZAS	BONOS DEL ESTADO	11,57%	1.723

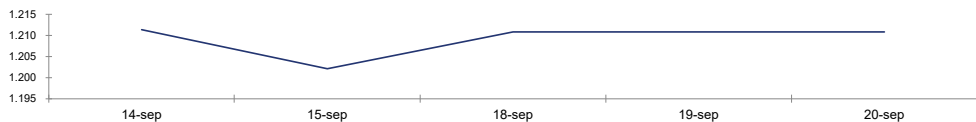
Valores de Mayor Valor Efectivo Negociado

Emisor	Valor	Precio	Rendimiento Efectivo (%)	Plazo (Días)	Valor Efectivo
MINISTERIO DE FINANZAS	CERTIFICADOS DE TESORERIA	99,49	2,03%	91	9.949.449
BANECUADOR BP	CERTIFICADOS DE INVERSION	100,00	2,75%	182	9.500.000
CORPORACION FINANCIERA NACIONAL BP	CERTIFICADOS DE INVERSION	100,00	2,67%	182	7.600.000
BANCO GUAYAQUIL S.A.	POLIZAS DE ACUMULACION	100,00	2,75%	182	4.000.000

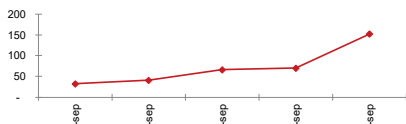
Índices del Mercado Bursátil

Índice	jueves 14	viernes 15	lunes 18	martes 19	miércoles 20	Variación del día	Variación de la Semana
ECUIINDEX	1.211,41	1.202,13	1.210,78	1.210,78	1.210,78	0,00%	-0,05%
Financiero	800,40	800,40	800,40	800,40	800,40	0,00%	0,00%
Industrial	1.848,20	1.848,20	1.857,85	1.857,85	1.857,85	0,00%	0,52%
Servicios	1.372,42	1.339,56	1.358,34	1.358,34	1.358,34	0,00%	-1,03%
IVQ	32,71	41,30	66,47	70,56	152,50	116,13%	366,23%
IRRF	102,19	115,94	112,56	110,59	86,50	-21,78%	-15,36%

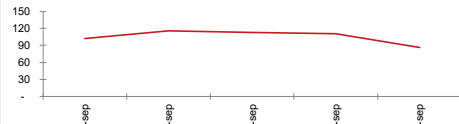
ECUIINDEX



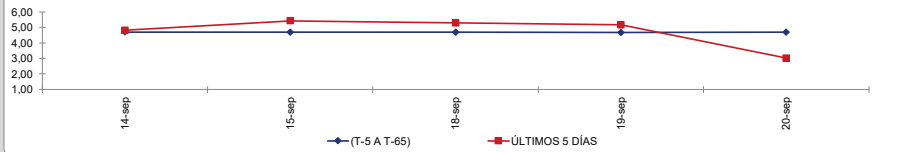
IVQ



IRRF



RENDIMIENTOS PROMEDIO PONDERADO RENTA FIJA



Interpretación de los Índices Bursátiles*

ECUIINDEX: Índice bursátil del mercado ecuatoriano de acciones, elaborado por la Bolsa de Valores Quito. Se lo utiliza para observar las variaciones diarias de las acciones que se cotizan a nivel nacional. Este índice está compuesto por una canasta de los diez emisores más representativos del último semestre respecto a su capitalización bursátil, número de transacciones y monto efectivo negociado. La base inicial para este indicador fue de 1000 puntos (02 de agosto de 1993).

Interpretación del Ecuindex:

Variación Ecuindex igual 0%, los precios de las acciones no presentan cambios respecto a los precios del día anterior
 Variación Ecuindex mayor 0%, los precios de las acciones presentan una tendencia positiva respecto a los precios del día anterior
 Variación Ecuindex menor 0%, los precios de las acciones presentan una tendencia negativa respecto a los precios del día anterior

IVQ (Índice de Volumen Quito): Índice Bursátil que refleja la relación del monto total negociado en un día respecto al monto promedio total transado en la Bolsa de Valores Quito durante los últimos 60 días. La base para este indicador es de 100 puntos.

Interpretación IVQ:

IVQ igual 100, el monto de hoy es igual al promedio de los últimos 60 días
 IVQ mayor 100, el monto de hoy es mayor al promedio de los últimos 60 días
 IVQ menor 100, el monto de hoy es menor al promedio de los últimos 60 días

IRRF (Índice de Rendimiento de Renta Fija): Índice Bursátil que refleja la relación del rendimiento promedio de la última semana comparado con el rendimiento promedio de los últimos 60 días. La base para este indicador es de 100 puntos.

Interpretación IRRF:

IRRF igual 100, rendimiento promedio de la semana es igual al rendimiento promedio de los últimos 60 días
 IRRF mayor 100, rendimiento promedio de la semana es mayor al rendimiento promedio de los últimos 60 días
 IRRF menor 100, rendimiento promedio de la semana es menor al rendimiento promedio de los últimos 60 días

Fuente: Sistema Transaccional SEB-Bolsa de Valores Quito

Elaboración: Departamento Estadístico Financiero

Copyright ©

Derechos de autor de propiedad exclusiva de la BOLSA DE VALORES QUITO, de conformidad con lo dispuesto por la Ley de Propiedad Intelectual.
 Queda prohibida su reproducción parcial o total a menos de obtener autorización expresa de la BOLSA DE VALORES DE QUITO.