

**Mercado Bursátil Nacional (Miles de dólares)**

	BVQ	TOTAL
Renta Fija	34.359	38.398
Sector Privado	4.228	8.140
Sector Público	30.131	30.258
Renta Variable	297	334,3
<b>TOTAL</b>	<b>34.656</b>	<b>38.733</b>

BVQ  
81%



BVG  
19%

**Negociaciones Bolsa de Valores Quito (Dólares)**

Negociaciones por Tipo de Valor		Montos Negociados en Acciones				
Valor	Valor Efectivo	Emisor	Valor Efectivo	# Acciones	Precio	Tipo
<b>Renta Fija</b>	<b>34.359.216</b>					
CERTIFICADOS DE TESORERIA	19.777.503	CONCLINA C A CIA CONJU CLINICO NACIONAL	13.916,88	12.886	1,08	CIERRE
BONOS DEL ESTADO	9.559.054	CORPORACION FAVORITA C.A.	5.935,26	3.191	1,86	CIERRE
CERTIFICADO DE DEPOSITO	2.014.706	INDUSTRIAS ALES	227.109,68	405.553	0,56	CIERRE
PAPEL COMERCIAL CERO CUPON	964.536	INVERSANCARLOS	23.500,00	10.000	2,35	CIERRE
NOTAS DE CREDITO	790.768	MUTUALISTA PICHINCHA	1.800,00	18	100,00	ULTIMO
OBLIGACIONES	414.932	SAN CARLOS SOC. AGR. IND.	25.000,00	50.000	0,50	CIERRE
VALORES DE CONTENIDO CREDITICIO	388.688					
CERT INVER DESMATERIALIZADO	200.000					
CERTIFICADO DE DEPOSITO LP	160.151					
FACTURA COMERCIAL NEGOCIABLE	49.571					
PAPEL COMERCIAL CON INTERES	30.987					
<b>Renta Variable</b>	<b>297.262</b>	HOY SE NEGOCIARON ACCIONES DE CONCLINA C A CIA CONJU CLINICO NACIONAL, CORPORACION FAVORITA C.A., INDUSTRIAS ALES, INVERSANCARLOS, MUTUALISTA PICHINCHA, SAN CARLOS SOC. AGR. IND.,				
ACCIONES	295.462					
CERTIFICADOS DE APORTACION	1.800					

**Valores de Mayor Rendimiento Efectivo (TEA)**

Emisor	Valor	Rendimiento Efectivo (%)	Plazo (Días)
MINISTERIO DE FINANZAS	BONOS DEL ESTADO	14,37%	1.736
MINISTERIO DE FINANZAS	BONOS DEL ESTADO	13,24%	2.099
MINISTERIO DE FINANZAS	BONOS DEL ESTADO	12,89%	2.031
MINISTERIO DE FINANZAS	BONOS DEL ESTADO	11,30%	1.359

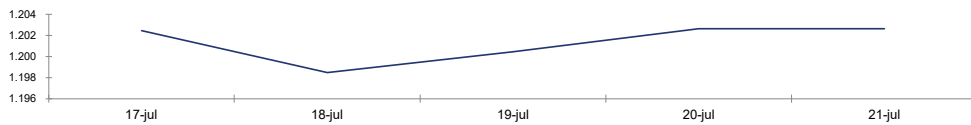
**Valores de Mayor Valor Efectivo Negociado**

Emisor	Valor	Precio	Rendimiento Efectivo (%)	Plazo (Días)	Valor Efectivo
MINISTERIO DE FINANZAS	CERTIFICADOS DE TESORERIA	98,89	2,72%	150	19.777.503
MINISTERIO DE FINANZAS	BONOS DEL ESTADO	94,65	9,73%	639	7.138.433
MINISTERIO DE FINANZAS	BONOS DEL ESTADO	79,67	12,89%	2.031	2.282.356
BANCO DEL PACIFICO S.A.	CERTIFICADO DE DEPOSITO	99,97	8,09%	28	1.999.406

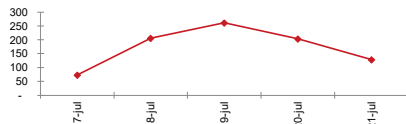
**Índices del Mercado Bursátil**

Índice	lunes 17	martes 18	miércoles 19	jueves 20	viernes 21	Variación del día	Variación de la Semana
<b>ECUIINDEX</b>	<b>1.202,46</b>	<b>1.198,48</b>	<b>1.200,45</b>	<b>1.202,63</b>	<b>1.202,63</b>	<b>0,00%</b>	<b>0,01%</b>
Financiero	670,96	670,96	672,93	678,83	678,83	0,00%	1,17%
Industrial	1.883,87	1.883,87	1.887,44	1.887,44	1.887,44	0,00%	0,19%
Servicios	1.466,32	1.452,24	1.452,24	1.452,24	1.452,24	0,00%	-0,96%
<b>IVQ</b>	<b>73,63</b>	<b>206,26</b>	<b>261,65</b>	<b>203,17</b>	<b>128,76</b>	<b>-36,62%</b>	<b>74,88%</b>
<b>IRRF</b>	<b>92,02</b>	<b>95,50</b>	<b>91,10</b>	<b>87,42</b>	<b>93,64</b>	<b>7,12%</b>	<b>1,75%</b>

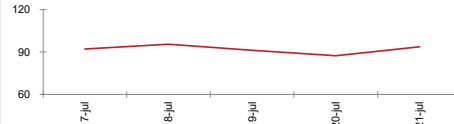
**ECUIINDEX**



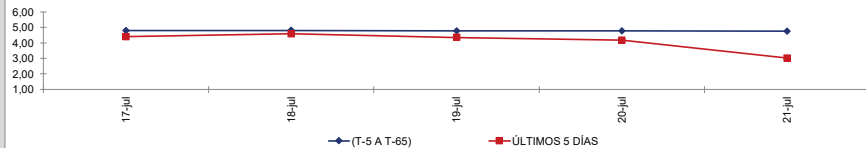
**IVQ**



**IRRF**



**RENDIMIENTOS PROMEDIO PONDERADO RENTA FIJA**



**Interpretación de los Índices Bursátiles\***

**Ecuindex:** Índice bursátil del mercado ecuatoriano de acciones, elaborado por la Bolsa de Valores Quito. Se lo utiliza para observar las variaciones diarias de las acciones que se cotizan a nivel nacional. Este índice está compuesto por una canasta de los diez emisores más representativos del último semestre respecto a su capitalización bursátil, número de transacciones y monto efectivo negociado. La base inicial para este indicador fue de 1000 puntos (02 de agosto de 1993).

**Interpretación del Ecuindex:**

Variación Ecuindex igual 0%, los precios de las acciones no presentan cambios respecto a los precios del día anterior  
 Variación Ecuindex mayor 0%, los precios de las acciones presentan una tendencia positiva respecto a los precios del día anterior  
 Variación Ecuindex menor 0%, los precios de las acciones presentan una tendencia negativa respecto a los precios del día anterior

**IVQ (Índice de Volumen Quito):** Índice Bursátil que refleja la relación del monto total negociado en un día respecto al monto promedio total transado en la Bolsa de Valores Quito durante los últimos 60 días. La base para este indicador es de 100 puntos.

**Interpretación IVQ:**

IVQ igual 100, el monto de hoy es igual al promedio de los últimos 60 días  
 IVQ mayor 100, el monto de hoy es mayor al promedio de los últimos 60 días  
 IVQ menor 100, el monto de hoy es menor al promedio de los últimos 60 días

**IRRF (Índice de Rendimiento de Renta Fija):** Índice Bursátil que refleja la relación del rendimiento promedio de la última semana comparado con el rendimiento promedio de los últimos 60 días. La base para este indicador es de 100 puntos.

**Interpretación IRRF:**

IRRF igual 100, rendimiento promedio de la semana es igual al rendimiento promedio de los últimos 60 días  
 IRRF mayor 100, rendimiento promedio de la semana es mayor al rendimiento promedio de los últimos 60 días  
 IRRF menor 100, rendimiento promedio de la semana es menor al rendimiento promedio de los últimos 60 días

**Fuente:** Sistema Transaccional SEB-Bolsa de Valores Quito

**Elaboración:** Departamento Estadístico Financiero

Copyright ©

Derechos de autor de propiedad exclusiva de la BOLSA DE VALORES QUITO, de conformidad con lo dispuesto por la Ley de Propiedad Intelectual.  
 Queda prohibida su reproducción parcial o total a menos de obtener autorización expresa de la BOLSA DE VALORES DE QUITO.