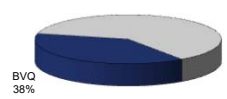


**Mercado Bursátil Nacional (Miles de dólares)**

	BVQ	TOTAL
Renta Fija	42.034	109.812
Sector Privado	15.722	39.219
Sector Público	26.312	70.593
Renta Variable	266	347,0
<b>TOTAL</b>	<b>42.300</b>	<b>110.159</b>


**Negociaciones Bolsa de Valores Quito (Dólares)**

Negociaciones por Tipo de Valor		Montos Negociados en Acciones				
Valor	Valor Efectivo	Emisor	Valor Efectivo	# Acciones	Precio	Tipo
Renta Fija	42.033.695					
CERTIFICADOS DE TESORERIA	14.804.210	BANCO DE LA PRODUCCION S.A. - PRODUBANCO	14.778,95	17.387	0,85	CIERRE
CERTIFICADOS DE INVERSION	9.000.000	BOLSA DE VALORES DE QUITO	19.000,00	10.000	1,90	CIERRE
CERTIFICADO DE DEPÓSITO	8.785.439	CONCLINA C A CIA CONJU CLINICO NACIONAL	10.500,00	10.000	1,05	CIERRE
CERTIFICADOS DE INVERSION.	4.532.436	CONCLINA C A CIA CONJU CLINICO NACIONAL	1.979,25	1.885	1,05	ULTIMO
NOTAS DE CREDITO	1.163.681	CORPORACION FAVORITA C.A.	220.005,47	105.935	2,06	CIERRE
CERT INVER DESMATERIALIZADO	1.000.009					
PAPEL COMERCIAL CERO CUPON	959.368					
BONOS DEL ESTADO	815.896					
NOTAS DE CREDITO ISD	528.192					
POLIZAS DE ACUMULACION	200.596					
AVAL BANCARIO	97.388					
Renta Variable	266.264	HOY SE NEGOCIARON ACCIONES DE BANCO DE LA PRODUCCION S.A. - PRODUBANCO, BOLSA DE VALORES DE QUITO, CONCLINA C A CIA CONJU CLINICO NACIONAL, CONCLINA C A CIA CONJU CLINICO NACIONAL, CORPORACION FAVORITA C.A.,				
ACCIONES	264.284					
ACCIONES PREFERIDAS	1.979					

**Valores de Mayor Rendimiento Efectivo (TEA)**

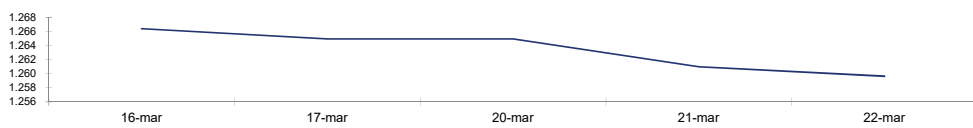
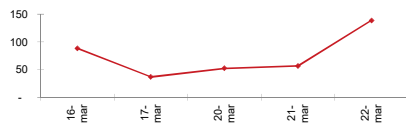
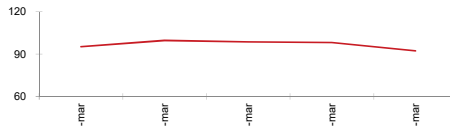
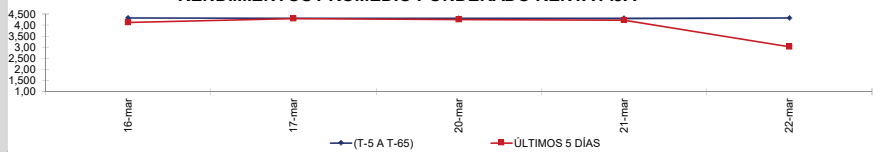
Emisor	Valor	Rendimiento Efectivo (%)	Plazo (Días)
MINISTERIO DE FINANZAS	BONOS DEL ESTADO	10,47%	2.076
VECTORQUIM CIA LTDA	FACTURA COMERCIAL NEGOCIABLE	9,74%	172
SURGALARE SA	FACTURA COMERCIAL NEGOCIABLE	9,73%	180
SURGALARE SA	FACTURA COMERCIAL NEGOCIABLE	9,54%	120

**Valores de Mayor Valor Efectivo Negociado**

Emisor	Valor	Precio	Rendimiento Efectivo (%)	Plazo (Días)	Valor Efectivo
MINISTERIO DE FINANZAS	CERTIFICADOS DE TESORERIA	99,49	2,03%	91	9.949.449
CORPORACION FINANCIERA NACIONAL BP	CERTIFICADOS DE INVERSION	100,00	2,67%	182	9.000.000
MINISTERIO DE FINANZAS	CERTIFICADOS DE TESORERIA	97,10	3,00%	359	4.854.762
BANCO DINERS CLUB DEL ECUADOR S.A.	CERTIFICADOS DE INVERSION	100,00	8,01%	236	2.500.000

**Índices del Mercado Bursátil**

Índice	jueves 16	viernes 17	lunes 20	martes 21	miércoles 22	Variación del día	Variación de la Semana
<b>ECUIINDEX</b>	<b>1.266,39</b>	<b>1.264,95</b>	<b>1.264,94</b>	<b>1.260,96</b>	<b>1.259,64</b>	<b>-0,11%</b>	<b>-0,53%</b>
Financiero	729,98	729,98	722,79	722,79	722,79	0,00%	-0,98%
Industrial	1.924,78	1.924,78	1.924,78	1.924,78	1.924,78	0,00%	0,00%
Servicios	1.565,04	1.559,92	1.569,31	1.555,22	1.550,53	-0,30%	-0,93%
<b>IVQ</b>	<b>88,70</b>	<b>36,84</b>	<b>52,45</b>	<b>56,64</b>	<b>138,89</b>	<b>145,21%</b>	<b>56,60%</b>
<b>IRRF</b>	<b>95,22</b>	<b>99,58</b>	<b>98,61</b>	<b>98,12</b>	<b>92,18</b>	<b>-6,06%</b>	<b>-3,19%</b>

**ECUIINDEX**

**IVQ**

**IRRF**

**RENDIMIENTOS PROMEDIO PONDERADO RENTA FIJA**

**Interpretación de los Índices Bursátiles\***

**Ecuiindex:** Índice bursátil del mercado ecuatoriano de acciones, elaborado por la Bolsa de Valores Quito. Se lo utiliza para observar las variaciones diarias de las acciones que se cotizan a nivel nacional. Este índice está compuesto por una canasta de los diez emisores más representativos del último semestre respecto a su capitalización bursátil, número de transacciones y monto efectivo negociado. La base inicial para este indicador fue de 1000 puntos (02 de agosto de 1993).

**Interpretación del Ecuiindex:**

Variación Ecuiindex igual 0%, los precios de las acciones no presentan cambios respecto a los precios del día anterior  
 Variación Ecuiindex mayor 0%, los precios de las acciones presentan una tendencia positiva respecto a los precios del día anterior  
 Variación Ecuiindex menor 0%, los precios de las acciones presentan una tendencia negativa respecto a los precios del día anterior

**IVQ (Índice de Volumen Quito):** Índice Bursátil que refleja la relación del monto total negociado en un día respecto al monto promedio total transado en la Bolsa de Valores Quito durante los últimos 60 días. La base para este indicador es de 100 puntos.

**Interpretación IVQ:**

IVQ igual 100, el monto de hoy es igual al promedio de los últimos 60 días  
 IVQ mayor 100, el monto de hoy es mayor al promedio de los últimos 60 días  
 IVQ menor 100, el monto de hoy es menor al promedio de los últimos 60 días

**IRRF (Índice de Rendimiento de Renta Fija):** Índice Bursátil que refleja la relación del rendimiento promedio de la última semana comparado con el rendimiento promedio de los últimos 60 días. La base para este indicador es de 100 puntos.

**Interpretación IRRF:**

IRRF igual 100, rendimiento promedio de la semana es igual al rendimiento promedio de los últimos 60 días  
 IRRF mayor 100, rendimiento promedio de la semana es mayor al rendimiento promedio de los últimos 60 días  
 IRRF menor 100, rendimiento promedio de la semana es menor al rendimiento promedio de los últimos 60 días

**Fuente:** Sistema Transaccional SEB-Bolsa de Valores Quito

**Elaboración:** Departamento Estadístico Financiero

Copyright ©

Derechos de autor de propiedad exclusiva de la BOLSA DE VALORES QUITO, de conformidad con lo dispuesto por la Ley de Propiedad Intelectual.  
 Queda prohibida su reproducción parcial o total a menos de obtener autorización expresa de la BOLSA DE VALORES DE QUITO.