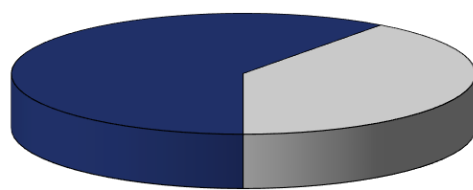


	BVQ	TOTAL
Renta Fija	17.750	29.561
Sector Privado	12.692	21.323
Sector Público	5.058	8.238
Renta Variable	71	85,8
TOTAL	17.821	29.646



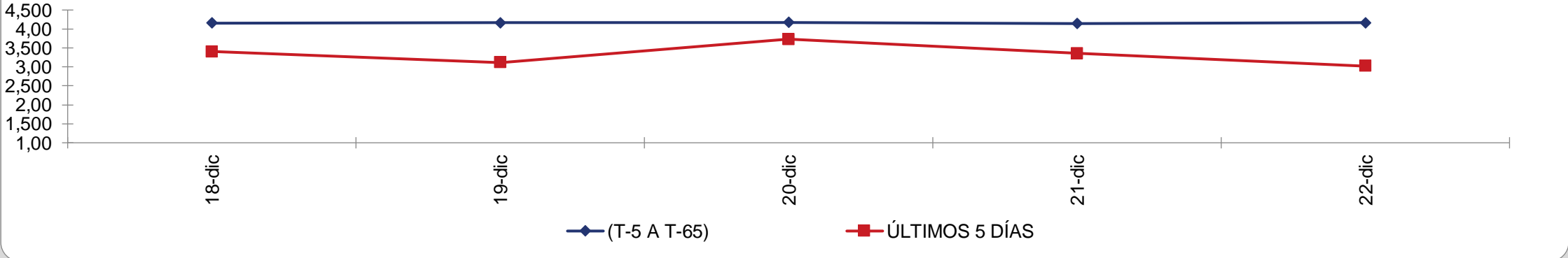
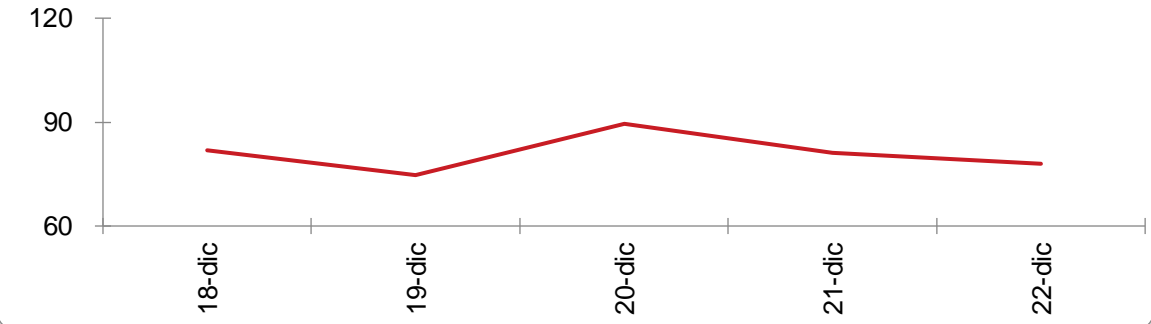
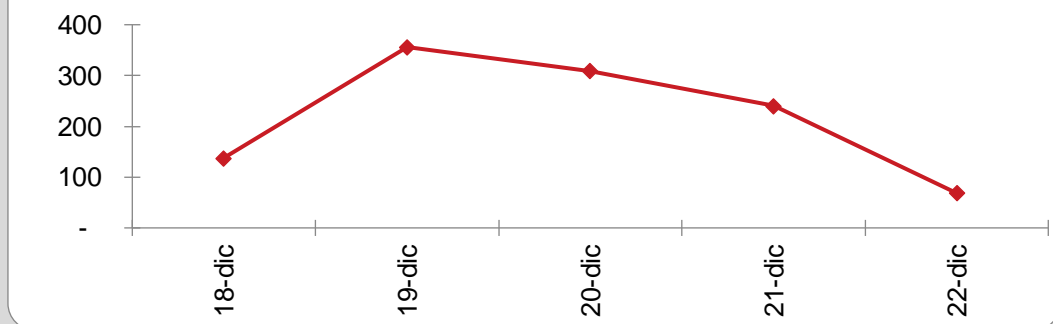
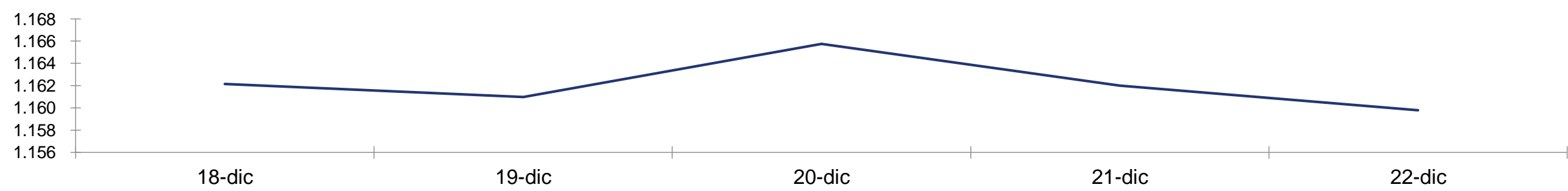
BVG
40%

Negociaciones por Tipo de Valor		Montos Negociados en Acciones				
Valor	Valor Efectivo	Emisor	Valor Efectivo	# Acciones	Precio	Tipo
Renta Fija	17.750.102					
CERTIFICADO DE DEPOSITO	5.555.608	BANCO DE LA PRODUCCION S.A . PRODUBANCO	1.446,85	1.523	0,95	ULTIMO
PAPEL COMERCIAL CERO CUPON	3.749.557	BOLSA DE VALORES DE QUITO	45.409,50	17.310	2,65	CIERRE
CERTIFICADOS DE TESORERIA	2.920.596	BRIKAPITAL SA	3.190,00	5	638,00	CIERRE
CERTIFICADO DE INVERSION L/P	2.401.500	CERVECERIA NACIONAL CN S A	4.000,00	100	40,00	CIERRE
NOTAS DE CREDITO	1.475.850	CONCLINA C A CIA CONJU CLINICO NACIONAL	1.112,40	1.030	1,08	ULTIMO
OBLIGACIONES SPLIT UP TIPO 2	666.137	CORPORACION FAVORITA C.A.	12.767,97	7.525	1,70	CIERRE
OBLIGACIONES	312.264	MUTUALISTA PICHINCHA	3.400,00	34	100,00	ULTIMO
CERTIFICADO DE INVERSION L/P	2.401.500					
NOTAS DE CREDITO ISD	232.768					
BONOS DEL ESTADO	129.171					
CERTIFICADO DE DEPOSITO L/P	6.650					
Renta Variable	71.327					
ACCIONES	67.927					
CERTIFICADOS DE APORTACION	3.400					

Emisor	Valor	Rendimiento Efectivo (%)	Plazo (Días)
MINISTERIO DE FINANZAS	BONOS DEL ESTADO	14,09%	1.073
MINISTERIO DE FINANZAS	BONOS DEL ESTADO	14,09%	1.736
MINISTERIO DE FINANZAS	BONOS DEL ESTADO	14,09%	844
MINISTERIO DE FINANZAS	BONOS DEL ESTADO	14,09%	1.631

Emisor	Valor	Precio	Rendimiento Efectivo (%)	Plazo (Días)	Valor Efectivo
BANCO DE LA PRODUCCION S.A. . PRODUBANCO	CERTIFICADO DE DEPOSITO	100,00	2,50%	91	2.500.000
BANCO DINERS CLUB DEL ECUADOR S.A.	CERTIFICADO DE INVERSION L/P	100,00	9,15%	451	2.400.000
LA FABRIL S.A.	PAPEL COMERCIAL CERO CUPON	92,86	7,75%	357	1.857.262
MINISTERIO DE FINANZAS	CERTIFICADOS DE TESORERIA	99,81	2,26%	31	1.596.920

Índice	lunes 18	martes 19	miércoles 20	jueves 21	viernes 22	Variación del día	Variación de la Semana	
ECUINDEX	1.162,15	1.160,99	1.165,76	1.162,00	1.159,79	-0,19%	-0,20%	
Financiero	757,05	757,14	757,14	766,88	757,05	-1,28%	0,00%	
Industrial	1.739,12	1.739,12	1.748,76	1.738,79	1.738,79	0,00%	-0,02%	
Servicios	1.389,08	1.384,87	1.389,86	1.376,09	1.381,13	0,37%	-0,57%	
IVQ	137,56	356,04	308,87	240,23	68,50	-71,49%	-50,20%	
IRRF	81,92	74,69	89,50	81,03	77,86	-3,91%	-4,96%	



Ecuindex: Índice bursátil del mercado ecuatoriano de acciones, elaborado por la Bolsa de Valores Quito. Se lo utiliza para observar las variaciones diarias de las acciones que se cotizan a nivel nacional. Este índice está compuesto por una canasta de los diez emisores más representativos del último semestre respecto a su capitalización bursátil, número de transacciones y monto efectivo negociado. La base inicial para este indicador fue de 1000 puntos (02 de agosto de 1993).

Variación Ecuindex igual 0%, los precios de las acciones no presentan cambios respecto a los precios del día anterior
 Variación Ecuindex mayor 0%, los precios de las acciones presentan una tendencia positiva respecto a los precios del día anterior
 Variación Ecuindex menor 0%, los precios de las acciones presentan una tendencia negativa respecto a los precios del día anterior

IVQ igual 100, el monto de hoy es igual al promedio de los últimos 60 días
IVQ mayor 100, el monto de hoy es mayor al promedio de los últimos 60 días
IVQ menor 100, el monto de hoy es menor al promedio de los últimos 60 días

IRRF igual 100, rendimiento promedio de la semana es igual al rendimiento promedio de los últimos 60 días
IRRF mayor 100, rendimiento promedio de la semana es mayor al rendimiento promedio de los últimos 60 días
IRRF menor 100, rendimiento promedio de la semana es menor al rendimiento promedio de los últimos 60 días

Elaboración: Departamento Estadístico Financiero

Derechos de autor de propiedad exclusiva de la BOLSA DE VALORES QUITO, de conformidad con lo dispuesto por la Ley de Propiedad Intelectual. Queda