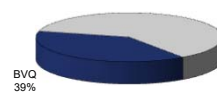


**Mercado Bursátil Nacional (Miles de dólares)**

	BVQ	TOTAL
Renta Fija	8.097	16.237
Sector Privado	5.566	13.539
Sector Público	2.531	2.698
Renta Variable	71	126,9
<b>TOTAL</b>	<b>8.168</b>	<b>16.364</b>


**Negociaciones Bolsa de Valores Quito (Dólares)**

Negociaciones por Tipo de Valor		Montos Negociados en Acciones				
Valor	Valor Efectivo	Emisor	Valor Efectivo	# Acciones	Precio	Tipo
<b>Renta Fija</b>	<b>8.097.366</b>					
CERTIFICADO DE DEPOSITO	1.869.283	BANCO DE LA PRODUCCION S.A. PRODUBANCO	9.795,40	11.524	0,85	CIERRE
PAPEL COMERCIAL CERO CUPON	1.369.136	BANCO PICHINCHA C.A.	400,00	5	80,00	ULTIMO
NOTAS DE CREDITO	1.168.778	BOLSA DE VALORES DE GUAYAQUIL	2.300,00	2.000	1,15	ULTIMO
NOTAS DE CREDITO ISD	696.318	CERVECERIA NACIONAL CN S A	110,00	2	55,00	ULTIMO
BONOS DEL ESTADO	665.908	CORPORACION FAVORITA C.A.	44.034,81	20.627	2,15	CIERRE
POLIZAS DE ACUMULACION	600.000	MUTUALISTA PICHINCHA	4.600,00	46	100,00	ULTIMO
VALORES DE CONTENIDO CREDITICIO	507.964	SAN CARLOS SOC. AGR. IND.	9.750,00	15.000	0,65	CIERRE
OBLIGACIONES	434.646					
FACTURA COMERCIAL NEGOCIABLE	289.427					
AVAL BANCARIO	288.986					
OBLIGACIONES SPLIT UP TIPO 2	93.913					
<b>Renta Variable</b>	<b>70.990</b>	HOY SE NEGOCIARON ACCIONES DE BANCO DE LA PRODUCCION S.A. PRODUBANCO, BANCO PICHINCHA C.A., BOLSA DE VALORES DE GUAYAQUIL, CERVECERIA NACIONAL CN S A, CORPORACION FAVORITA C.A., MUTUALISTA PICHINCHA,				
ACCIONES	66.390					
CERTIFICADOS DE APORTACION	4.600					

**Valores de Mayor Rendimiento Efectivo (TEA)**


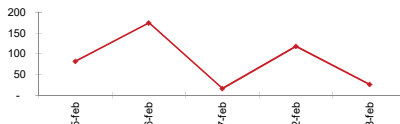
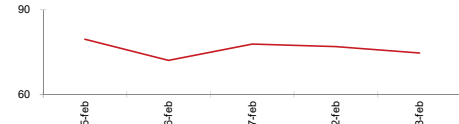
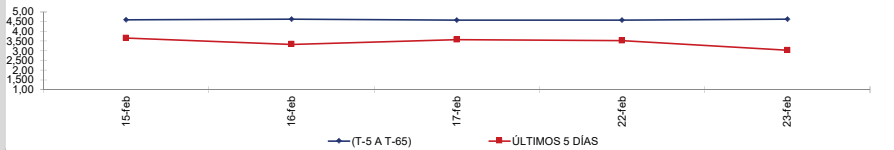
Emisor	Valor	Rendimiento Efectivo (%)	Plazo (Días)
ABSORPELSA PAPELES ABSORVENTES SA	FACTURA COMERCIAL NEGOCIABLE	9,74%	168
PRODUCTORA CARTONERA S.A.	FACTURA COMERCIAL NEGOCIABLE	9,73%	180
SURGALARE SA	FACTURA COMERCIAL NEGOCIABLE	9,73%	180
ALMACENES BOYACA SA	OBLIGACIONES	9,58%	1.026

**Valores de Mayor Valor Efectivo Negociado**

Emisor	Valor	Precio	Rendimiento Efectivo (%)	Plazo (Días)	Valor Efectivo
BANCO DEL PACIFICO S.A.	CERTIFICADO DE DEPOSITO	100,00	7,12%	180	1.600.000
CORPORACION EL ROSADO S A	PAPEL COMERCIAL CERO CUPON	97,33	6,62%	152	973.289
BANCO GUAYAQUIL S.A.	POLIZAS DE ACUMULACION	100,00	5,74%	36	500.000
SERVICIO DE RENTAS INTERNAS	NOTAS DE CREDITO ISD	96,10	0,00%	-	353.227

**Índices del Mercado Bursátil**

Índice	miércoles 15	jueves 16	viernes 17	miércoles 22	jueves 23	Variación del día	Variación de la Semana
<b>ECUIINDEX</b>	<b>1.250,70</b>	<b>1.252,03</b>	<b>1.252,03</b>	<b>1.252,03</b>	<b>1.249,60</b>	<b>-0,19%</b>	<b>-0,09%</b>
Financiero	755,52	755,52	755,52	755,52	748,95	-0,87%	-0,87%
Industrial	1.844,96	1.844,96	1.844,96	1.844,96	1.844,96	0,00%	0,00%
Servicios	1.574,31	1.579,00	1.579,00	1.579,00	1.579,00	0,00%	0,30%
<b>IVQ</b>	<b>82,20</b>	<b>174,50</b>	<b>16,47</b>	<b>118,03</b>	<b>26,25</b>	<b>-77,76%</b>	<b>-68,07%</b>
<b>IRRF</b>	<b>79,46</b>	<b>72,08</b>	<b>77,78</b>	<b>76,89</b>	<b>74,64</b>	<b>-2,94%</b>	<b>-6,07%</b>

**ECUIINDEX**

**IVQ**

**IRRF**

**RENDIMIENTOS PROMEDIO PONDERADO RENTA FIJA**

**Interpretación de los Índices Bursátiles\***

**Ecuindex:** Índice bursátil del mercado ecuatoriano de acciones, elaborado por la Bolsa de Valores Quito. Se lo utiliza para observar las variaciones diarias de las acciones que se cotizan a nivel nacional. Este índice está compuesto por una canasta de los diez emisores más representativos del último semestre respecto a su capitalización bursátil, número de transacciones y monto efectivo negociado. La base inicial para este indicador fue de 1000 puntos (02 de agosto de 1993).

**Interpretación del Ecuindex:**

Variación Ecuindex igual 0%, los precios de las acciones no presentan cambios respecto a los precios del día anterior  
 Variación Ecuindex mayor 0%, los precios de las acciones presentan una tendencia positiva respecto a los precios del día anterior  
 Variación Ecuindex menor 0%, los precios de las acciones presentan una tendencia negativa respecto a los precios del día anterior

**IVQ (Índice de Volumen Quito):** Índice Bursátil que refleja la relación del monto total negociado en un día respecto al monto promedio total transado en la Bolsa de Valores Quito durante los últimos 60 días. La base para este indicador es de 100 puntos.

**Interpretación IVQ:**

IVQ igual 100, el monto de hoy es igual al promedio de los últimos 60 días  
 IVQ mayor 100, el monto de hoy es mayor al promedio de los últimos 60 días  
 IVQ menor 100, el monto de hoy es menor al promedio de los últimos 60 días

**IRRF (Índice de Rendimiento de Renta Fija):** Índice Bursátil que refleja la relación del rendimiento promedio de la última semana comparado con el rendimiento promedio de los últimos 60 días. La base para este indicador es de 100 puntos.

**Interpretación IRRF:**

IRRF igual 100, rendimiento promedio de la semana es igual al rendimiento promedio de los últimos 60 días  
 IRRF mayor 100, rendimiento promedio de la semana es mayor al rendimiento promedio de los últimos 60 días  
 IRRF menor 100, rendimiento promedio de la semana es menor al rendimiento promedio de los últimos 60 días

**Fuente:** Sistema Transaccional SEB-Bolsa de Valores Quito

**Elaboración:** Departamento Estadístico Financiero

Copyright ©

Derechos de autor de propiedad exclusiva de la BOLSA DE VALORES QUITO, de conformidad con lo dispuesto por la Ley de Propiedad Intelectual.  
 Queda prohibida su reproducción parcial o total a menos de obtener autorización expresa de la BOLSA DE VALORES DE QUITO.