

Mercado Bursátil Nacional (Miles de dólares)

	BVL	TOTAL
Renta Fija	12.952	28.339
Sector Privado	8.673	23.838
Sector Público	4.279	4.501
Renta Variable	86	129,3
TOTAL	13.038	28.468

BVL

69%



BVG

31%

Negociaciones Bolsa de Valores Quito (Dólares)

Negociaciones por Tipo de Valor		Montos Negociados en Acciones				
Valor	Valor Efectivo	Emisor	Valor Efectivo	# Acciones	Precio	Tipo
Renta Fija	12.952.235					
CERTIFICADO DE DEPOSITO	4.970.592	BANCO DE LA PRODUCCION S.A. PRODUBANCO	28.485,22	32.928	0,85	CIERRE
NOTAS DE CREDITO	1.635.244	CORPORACION FAVORITA C.A.	57.359,70	27.954	2,06	CIERRE
CERT INVER DESMATERIALIZADO	1.500.000					
AVAL BANCARIO	989.283					
BONOS DEL ESTADO	900.351					
NOTAS DE CREDITO ISD	889.406					
BONOS DEL ESTADO C/P	853.961					
CERTIFICADO DE INVERSION I/P	500.000					
PAPEL COMERCIAL CERO CUPON	357.356					
FACTURA COMERCIAL NEGOCIABLE	163.634					
ACCIONES-REPORTO	159.874					
Renta Variable	85.845	HOY SE NEGOCIARON ACCIONES DE BANCO DE LA PRODUCCION S.A. PRODUBANCO, CORPORACION FAVORITA C.A.,				
ACCIONES	85.845					

Valores de Mayor Rendimiento Efectivo (TEA)

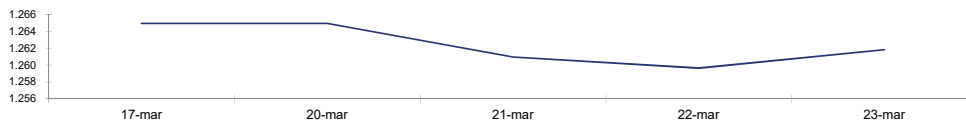
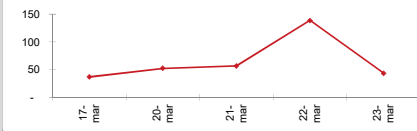
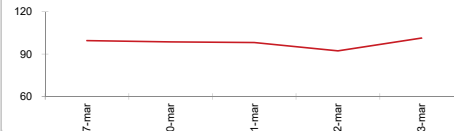
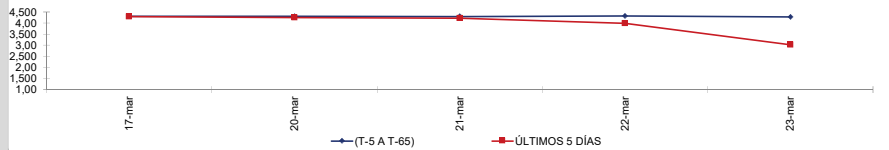
Emisor	Valor	Rendimiento Efectivo (%)	Plazo (Días)
COOP AHO CRED JUVENTUD ECUAT P	CERTIFICADOS DE INVERSION	10,51%	148
MINISTERIO DE FINANZAS	BONOS DEL ESTADO	9,99%	2.152
FUEROANI OBRAS Y PROYECTOS S.A.	PAPEL COMERCIAL CERO CUPON	9,78%	140
EMPACADORA GRUPO GRANMAR SA EMPAGRAM	PAPEL COMERCIAL CERO CUPON	9,71%	194

Valores de Mayor Valor Efectivo Negociado

Emisor	Valor	Precio	Rendimiento Efectivo (%)	Plazo (Días)	Valor Efectivo
BANCO GUAYAQUIL S.A.	CERTIFICADO DE DEPOSITO	100,00	6,76%	91	3.700.000
BANCO SOLIDARIO S.A.	CERT INVER DESMATERIALIZADO	100,00	7,90%	181	1.500.000
BANCO DEL PACIFICO S.A.	CERTIFICADO DE DEPOSITO	100,07	8,29%	264	1.000.723
BANCO GUAYAQUIL S.A.	AVAL BANCARIO	98,93	6,68%	60	989.283

Índices del Mercado Bursátil

Índice	viernes 17	lunes 20	martes 21	miércoles 22	jueves 23	Variación del día	Variación de la Semana
ECUIINDEX	1.264,95	1.264,94	1.260,96	1.259,64	1.261,81	0,17%	-0,25%
Financiero	729,98	722,79	722,79	722,79	722,79	0,00%	-0,98%
Industrial	1.924,78	1.924,78	1.924,78	1.924,78	1.934,85	0,52%	0,52%
Servicios	1.559,92	1.569,31	1.555,22	1.550,53	1.545,83	-0,30%	-0,90%
IVQ	36,84	52,45	56,64	138,89	43,50	-68,68%	18,09%
IRRF	99,58	98,61	98,12	92,18	101,16	9,75%	1,59%

ECUIINDEX

IVQ

IRRF

RENDIMIENTOS PROMEDIO PONDERADO RENTA FIJA

Interpretación de los Índices Bursátiles*

Ecuindex: Índice bursátil del mercado ecuatoriano de acciones, elaborado por la Bolsa de Valores Quito. Se lo utiliza para observar las variaciones diarias de las acciones que se cotizan a nivel nacional. Este índice está compuesto por una canasta de los diez emisores más representativos del último semestre respecto a su capitalización bursátil, número de transacciones y monto efectivo negociado. La base inicial para este indicador fue de 1000 puntos (02 de agosto de 1993).

Interpretación del Ecuindex:

Variación Ecuindex igual 0%, los precios de las acciones no presentan cambios respecto a los precios del día anterior
 Variación Ecuindex mayor 0%, los precios de las acciones presentan una tendencia positiva respecto a los precios del día anterior
 Variación Ecuindex menor 0%, los precios de las acciones presentan una tendencia negativa respecto a los precios del día anterior

IVQ (Índice de Volumen Quito): Índice Bursátil que refleja la relación del monto total negociado en un día respecto al monto promedio total transado en la Bolsa de Valores Quito durante los últimos 60 días. La base para este indicador es de 100 puntos.

Interpretación IVQ:

IVQ igual 100, el monto de hoy es igual al promedio de los últimos 60 días
 IVQ mayor 100, el monto de hoy es mayor al promedio de los últimos 60 días
 IVQ menor 100, el monto de hoy es menor al promedio de los últimos 60 días

IRRF (Índice de Rendimiento de Renta Fija): Índice Bursátil que refleja la relación del rendimiento promedio de la última semana comparado con el rendimiento promedio de los últimos 60 días. La base para este indicador es de 100 puntos.

Interpretación IRRF:

IRRF igual 100, rendimiento promedio de la semana es igual al rendimiento promedio de los últimos 60 días
 IRRF mayor 100, rendimiento promedio de la semana es mayor al rendimiento promedio de los últimos 60 días
 IRRF menor 100, rendimiento promedio de la semana es menor al rendimiento promedio de los últimos 60 días

Fuente: Sistema Transaccional SEB-Bolsa de Valores Quito

Elaboración: Departamento Estadístico Financiero

Copyright ©

Derechos de autor de propiedad exclusiva de la BOLSA DE VALORES QUITO, de conformidad con lo dispuesto por la Ley de Propiedad Intelectual.
 Queda prohibida su reproducción parcial o total a menos de obtener autorización expresa de la BOLSA DE VALORES DE QUITO.