

BVQ

BOLSA DE VALORES QUITO

BOLSA DE VALORES QUITO

REPORTE DIARIO

23-may-2023

Mercado Bursátil Nacional (Miles de dólares)

	BVQ	TOTAL
Renta Fija	40.096	74.014
Sector Privado	39.197	67.929
Sector Público	899	6.085
Renta Variable	26	106,9
TOTAL	40.122	74.121

BVQ

30%

BVG

70%

Negociaciones Bolsa de Valores Quito (Dólares)

Negociaciones por Tipo de Valor		Montos Negociados en Acciones				
Valor	Valor Efectivo	Emisor	Valor Efectivo	# Acciones	Precio	Tipo
Renta Fija	40.095.872					
CERTIFICADO DE DEPOSITO	31.450.000	BANCO DE LA PRODUCCION S.A. - PRODUBANC	7.438,65	8.499	0,87	CIERRE
POLIZAS DE ACUMULACION	5.000.000	BANCO PICHINCHA C.A.	3.600,00	45	80,00	CIERRE
CERT INVER DESMATERIALIZADO	1.000.000	BEVERAGE BRAND PATENTS SA	3.741,00	87	43,00	CIERRE
OBLIGACIONES	860.078	CORPORACION FAVORITA C.A.	8.367,46	4.306	1,94	CIERRE
NOTAS DE CREDITO ISD	539.819	MUTUALISTA PICHINCHA	2.600,00	26	100,00	ULTIMO
AVAL BANCARIO	481.112					
NOTAS DE CREDITO	344.351					
CERTIFICADOS DE INVERSION	102.112					
FACTURA COMERCIAL NEGOCIABLE	92.192					
OBLIGACIONES SPLIT UP TIPO 2 CP	70.876					
PAPEL COMERCIAL CERO CUPON	67.112					
Renta Variable	25.747	HOY SE NEGOCIARON ACCIONES DE BANCO DE LA PRODUCCION S.A. - PRODUBANC, BANCO PICHINCHA C.A., BEVERAGE BRAND PATENTS SA, CORPORACION FAVORITA C.A., MUTUALISTA PICHINCHA,				
ACCIONES	23.147					
CERTIFICADOS DE APORTACION	2.600					

Valores de Mayor Rendimiento Efectivo (TEA)

Emisor	Valor	Rendimiento Efectivo (%)	Plazo (Días)
CONSTRUIR FUTURO SA CONFUTURO	OBLIGACIONES	10,38%	386
LIRIS S A	OBLIGACIONES	9,84%	1.760
ABSORPELSA PAPELES ABSORVENTES SA	FACTURA COMERCIAL NEGOCIABLE	9,80%	122
ABSORPELSA PAPELES ABSORVENTES SA	FACTURA COMERCIAL NEGOCIABLE	9,72%	181

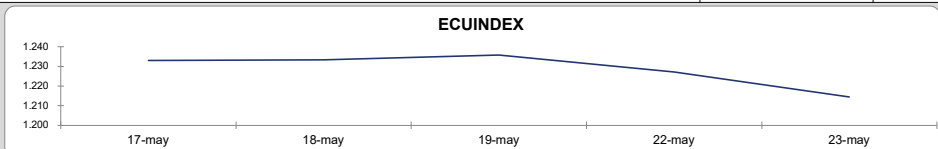
Valores de Mayor Valor Efectivo Negociado

Emisor	Valor	Precio	Rendimiento Efectivo (%)	Plazo (Días)	Valor Efectivo
BANCO INTERNACIONAL	CERTIFICADO DE DEPOSITO	100,00	8,06%	181	3.900.000
BANCO DE LA PRODUCCION S.A. - PRODUBANC	CERTIFICADO DE DEPOSITO	100,00	8,20%	141	3.800.000
BANCO DEL PACIFICO S.A.	CERTIFICADO DE DEPOSITO	100,00	8,40%	203	3.500.000
BANCO DEL PACIFICO S.A.	CERTIFICADO DE DEPOSITO	100,00	8,20%	141	3.500.000

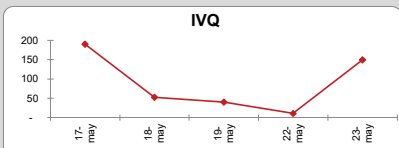
Indíces del Mercado Bursátil

Índice	miércoles 17	jueves 18	viernes 19	lunes 22	martes 23	Variación del día	Variación de la Semana
ECUINDEX	1.233,05	1.233,44	1.235,86	1.227,21	1.214,49	-1,04%	-1,51%
Financiero	721,84	725,09	724,47	721,22	697,58	-3,28%	-3,36%
Industrial	1.894,85	1.884,87	1.884,87	1.874,89	1.874,89	0,00%	-1,05%
Servicios	1.494,49	1.503,88	1.513,27	1.499,19	1.485,10	-0,94%	-0,63%
IVQ	190,06	52,30	40,00	10,82	149,20	1278,69%	-21,50%
IRRF	78,82	75,27	84,68	84,25	116,81	38,65%	48,21%

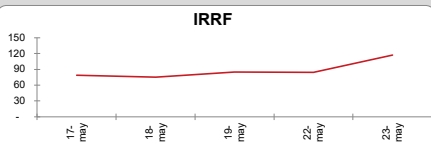
ECUINDEX



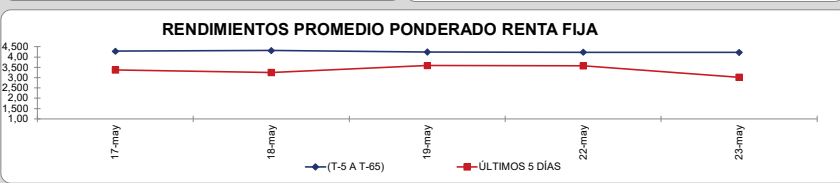
IVQ



IRRF



RENDIMIENTOS PROMEDIO PONDERADO RENTA FIJA



Interpretación de los Índices Bursátiles*

ECUindex:

Índice bursátil del mercado ecuatoriano de acciones, elaborado por la Bolsa de Valores Quito. Se lo utiliza para observar las variaciones diarias de las acciones que se cotizan a nivel nacional. Este índice está compuesto por una canasta de los diez emisores más representativos del último semestre respecto a su capitalización bursátil, número de transacciones y monto efectivo negociado. La base inicial para este indicador fue de 1000 puntos (02 de agosto de 1993).

Interpretación del Ecuindex:

Variación Ecuindex igual 0%, los precios de las acciones no presentan cambios respecto a los precios del día anterior
Variación Ecuindex mayor 0%, los precios de las acciones presentan una tendencia positiva respecto a los precios del día anterior
Variación Ecuindex menor 0%, los precios de las acciones presentan una tendencia negativa respecto a los precios del día anterior

IVQ (Índice de Volumen Quito):

Índice Bursátil que refleja la relación del monto total negociado en un día respecto al monto promedio total transado en la Bolsa de Valores Quito durante los últimos 60 días. La base para este indicador es de 100 puntos.

Interpretación IVQ:

IVQ igual 100, el monto de hoy es igual al promedio de los últimos 60 días
IVQ mayor 100, el monto de hoy es mayor al promedio de los últimos 60 días
IVQ menor 100, el monto de hoy es menor al promedio de los últimos 60 días

IRRF (Índice de Rendimiento de Renta Fija):

Índice Bursátil que refleja la relación del rendimiento promedio de la última semana comparado con el rendimiento promedio de los últimos 60 días. La base para este indicador es de 100 puntos.

Interpretación IRRF:

IRRF igual 100, rendimiento promedio de la semana es igual al rendimiento promedio de los últimos 60 días
IRRF mayor 100, rendimiento promedio de la semana es mayor al rendimiento promedio de los últimos 60 días
IRRF menor 100, rendimiento promedio de la semana es menor al rendimiento promedio de los últimos 60 días

Fuente:

Sistema Transaccional SEB-Bolsa de Valores Quito

Elaboración:

Departamento Estadístico Financiero

Copyright ©

Derechos de autor de propiedad exclusiva de la BOLSA DE VALORES QUITO, de conformidad con lo dispuesto por la Ley de Propiedad Intelectual. Queda prohibida su reproducción parcial o total a menos de obtener autorización expresa de la BOLSA DE VALORES DE QUITO.