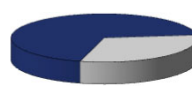


Mercado Bursátil Nacional (Miles de dólares)

	BVQ	TOTAL
Renta Fija	16.687	19.435
Sector Privado	9.974	12.714
Sector Público	6.713	6.721
Renta Variable	127	167,2
TOTAL	16.814	19.603

BVQ
69%



BVG
31%

Negociaciones Bolsa de Valores Quito (Dólares)

Negociaciones por Tipo de Valor		Montos Negociados en Acciones				
Valor	Valor Efectivo	Emisor	Valor Efectivo	# Acciones	Precio	Tipo
Renta Fija	16.686.557					
CERTIFICADO DE DEPOSITO	4.128.343	BANCO GUAYAQUIL S.A.	1.978,01	2.109	0,99	ULTIMO
CERTIFICADOS DE TESORERIA	3.883.458	BOLSA DE VALORES DE QUITO	1.092,00	520	2,10	ULTIMO
NOTAS DE CREDITO	2.042.897	BRIKAPITAL SA	1.000,00	2	500,00	ULTIMO
PAPEL COMERCIAL CERO CUPON	1.579.970	CERVECERIA NACIONAL CN S A	1.098,00	20	54,90	ULTIMO
VALORES DE CONTENIDO CREDITICIO	997.491	CONCLINA C A CIA CONJU CLINICO NACIONAL	8.391,60	7.770	1,06	CIERRE
OBLIGACIONES SPLIT UP TIPO 2	884.952	CORPORACION FAVORITA C.A.	110.551,84	59.234	1,86	CIERRE
OBLIGACIONES	851.918	SAN CARLOS SOC. AGR. IND.	3.250,00	5.000	0,65	CIERRE
BONOS DEL ESTADO C/P	734.607					
OBLIGACIONES SPLIT UP TIPO 2 CP	419.203					
CERT INVER DESMATERIALIZADO	348.185					
CERTIFICADOS DE INVERSION	302.257					
Renta Variable	127.361	HOY SE NEGOCIARON ACCIONES DE BANCO GUAYAQUIL S.A., BOLSA DE VALORES DE QUITO, BRIKAPITAL SA, CERVECERIA NACIONAL CN S A, CONCLINA C A CIA CONJU CLINICO NACIONAL, CORPORACION FAVORITA C.A.,				
ACCIONES	127.361					

Valores de Mayor Rendimiento Efectivo (TEA)

Emisor	Valor	Rendimiento Efectivo (%)	Plazo (Días)
MINISTERIO DE FINANZAS	BONOS DEL ESTADO	13,24%	2.841
ABSORPELSA PAPELES ABSORVENTES SA	FACTURA COMERCIAL NEGOCIABLE	10,25%	179
ABSORPELSA PAPELES ABSORVENTES SA	FACTURA COMERCIAL NEGOCIABLE	10,25%	180
ALMACENES BOYACA SA	OBLIGACIONES SPLIT UP TIPO 2	9,84%	813

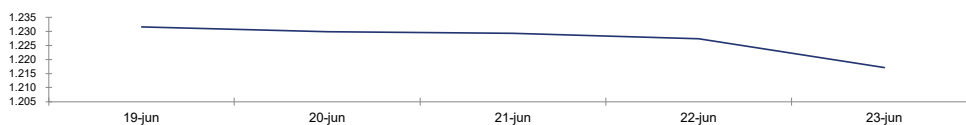
Valores de Mayor Valor Efectivo Negociado

Emisor	Valor	Precio	Rendimiento Efectivo (%)	Plazo (Días)	Valor Efectivo
MINISTERIO DE FINANZAS	CERTIFICADOS DE TESORERIA	99,50	2,03%	90	3.385.985
SERVICIO DE RENTAS INTERNAS	NOTAS DE CREDITO	99,75	0,00%	-	1.425.291
BANCO DEL PACIFICO S.A.	CERTIFICADO DE DEPOSITO	100,02	8,71%	318	1.300.324
CORPORACION EL ROSADO S A	PAPEL COMERCIAL CERO CUPON	93,08	7,50%	357	1.159.744

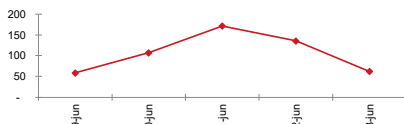
Índices del Mercado Bursátil

Índice	lunes 19	martes 20	miércoles 21	jueves 22	viernes 23	Variación del día	Variación de la Semana
ECUIINDEX	1.231,65	1.229,86	1.229,25	1.227,33	1.217,17	-0,83%	-1,18%
Financiero	717,23	723,13	721,50	719,87	717,91	-0,27%	0,09%
Industrial	1.914,80	1.914,80	1.914,80	1.914,80	1.883,87	-1,62%	-1,62%
Servicios	1.471,02	1.456,93	1.456,93	1.452,24	1.456,93	0,32%	-0,96%
IVQ	58,81	107,59	171,61	135,56	62,21	-54,11%	5,77%
IRRF	111,04	100,55	95,94	106,07	109,53	3,26%	-1,36%

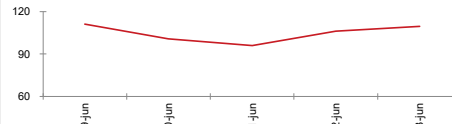
ECUIINDEX



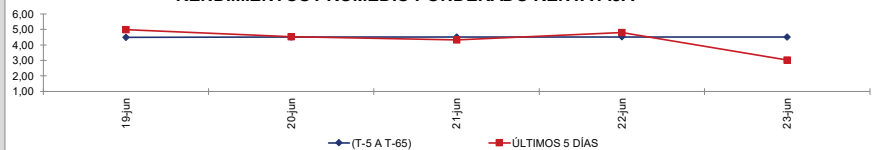
IVQ



IRRF



RENDIMIENTOS PROMEDIO PONDERADO RENTA FIJA



Interpretación de los Índices Bursátiles*

Ecuiindex: Índice bursátil del mercado ecuatoriano de acciones, elaborado por la Bolsa de Valores Quito. Se lo utiliza para observar las variaciones diarias de las acciones que se cotizan a nivel nacional. Este índice está compuesto por una canasta de los diez emisores más representativos del último semestre respecto a su capitalización bursátil, número de transacciones y monto efectivo negociado. La base inicial para este indicador fue de 1000 puntos (02 de agosto de 1993).

Interpretación del Ecuiindex:

Variación Ecuiindex igual 0%, los precios de las acciones no presentan cambios respecto a los precios del día anterior
 Variación Ecuiindex mayor 0%, los precios de las acciones presentan una tendencia positiva respecto a los precios del día anterior
 Variación Ecuiindex menor 0%, los precios de las acciones presentan una tendencia negativa respecto a los precios del día anterior

IVQ (Índice de Volumen Quito): Índice Bursátil que refleja la relación del monto total negociado en un día respecto al monto promedio total transado en la Bolsa de Valores Quito durante los últimos 60 días. La base para este indicador es de 100 puntos.

Interpretación IVQ:

IVQ igual 100, el monto de hoy es igual al promedio de los últimos 60 días
 IVQ mayor 100, el monto de hoy es mayor al promedio de los últimos 60 días
 IVQ menor 100, el monto de hoy es menor al promedio de los últimos 60 días

IRRF (Índice de Rendimiento de Renta Fija): Índice Bursátil que refleja la relación del rendimiento promedio de la última semana comparado con el rendimiento promedio de los últimos 60 días. La base para este indicador es de 100 puntos.

Interpretación IRRF:

IRRF igual 100, rendimiento promedio de la semana es igual al rendimiento promedio de los últimos 60 días
 IRRF mayor 100, rendimiento promedio de la semana es mayor al rendimiento promedio de los últimos 60 días
 IRRF menor 100, rendimiento promedio de la semana es menor al rendimiento promedio de los últimos 60 días

Fuente: Sistema Transaccional SEB-Bolsa de Valores Quito

Elaboración: Departamento Estadístico Financiero

Copyright ©

Derechos de autor de propiedad exclusiva de la BOLSA DE VALORES QUITO, de conformidad con lo dispuesto por la Ley de Propiedad Intelectual.
 Queda prohibida su reproducción parcial o total a menos de obtener autorización expresa de la BOLSA DE VALORES DE QUITO.