

**Mercado Bursátil Nacional (Miles de dólares)**

	BVQ	TOTAL
Renta Fija	24.762	53.729
Sector Privado	5.940	34.358
Sector Público	18.823	19.372
Renta Variable	81	95,4
<b>TOTAL</b>	<b>24.844</b>	<b>53.825</b>

BVQ  
48%



BVG  
52%

**Negociaciones Bolsa de Valores Quito (Dólares)**

Negociaciones por Tipo de Valor		Montos Negociados en Acciones				
Valor	Valor Efectivo	Emisor	Valor Efectivo	# Acciones	Precio	Tipo
<b>Renta Fija</b>	<b>24.762.385</b>					
CERTIFICADOS DE INVERSION	10.750.000	BANCO GUAYAQUIL S.A.	15.851,49	16.779	0,95	CIERRE
CERTIFICADOS DE TESORERIA	3.979.779	BOLSA DE VALORES DE GUAYAQUIL	13.801,00	13.801	1,00	CIERRE
PAPEL COMERCIAL CERO CUPON	3.090.172	BOLSA DE VALORES DE QUITO	2.001,00	870	2,30	ULTIMO
CERT INVER DESMATERIALIZADO LP	2.000.000	BRKAPITAL SA	3.800,00	9	400,00	ULTIMO
NOTAS DE CREDITO	1.849.448	CONCLINA C A CIA CONJU CLINICO NACIONAL	3.240,00	3.000	1,08	CIERRE
BONOS DEL ESTADO C/P	1.003.844	CORPORACION FAVORITA C.A.	5.775,98	3.268	1,78	ULTIMO
CERTIFICADO DE DEPOSITO	1.000.000	HOLCIM ECUADOR S.A.	36.000,00	720	50,00	CIERRE
POLIZAS DE ACUMULACION	552.478	INDUSTRIAS ALES	965,44	1.724	0,56	ULTIMO
CERTIFICADO DE DEPOSITO.	161.041					
CERTIFICADO DE INVERSION LP	150.000					
BONOS DEL ESTADO	89.558					
<b>Renta Variable</b>	<b>81.436</b>	HOY SE NEGOCIARON ACCIONES DE BANCO GUAYAQUIL S.A., BOLSA DE VALORES DE GUAYAQUIL, BOLSA DE VALORES DE QUITO, BRKAPITAL SA, CONCLINA C A CIA CONJU CLINICO NACIONAL, CORPORACION FAVORITA C.A.,				
ACCIONES	81.436					

**Valores de Mayor Rendimiento Efectivo (TEA)**

Emisor	Valor	Rendimiento Efectivo (%)	Plazo (Días)
MINISTERIO DE FINANZAS	BONOS DEL ESTADO	11,57%	1.637
ABSORPELSA PAPELES ABSORVENTES SA	FACTURA COMERCIAL NEGOCIABLE	10,38%	90
ABSORPELSA PAPELES ABSORVENTES SA	FACTURA COMERCIAL NEGOCIABLE	10,34%	120
SURPAPEL CORP S A	PAPEL COMERCIAL CERO CUPON	9,99%	180

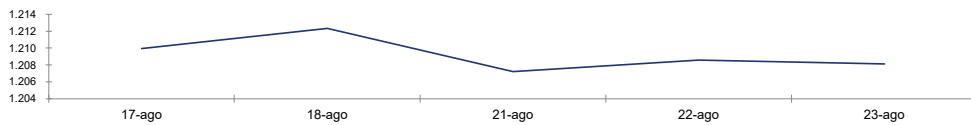
**Valores de Mayor Valor Efectivo Negociado**

Emisor	Valor	Precio	Rendimiento Efectivo (%)	Plazo (Días)	Valor Efectivo
BANEQUADOR BP	CERTIFICADOS DE INVERSION	100,00	2,75%	182	10.750.000
MINISTERIO DE FINANZAS	CERTIFICADOS DE TESORERIA	99,49	2,03%	91	3.979.779
SEMVRA VECONSA SA	PAPEL COMERCIAL CERO CUPON	92,21	8,50%	358	2.766.181
BANCO PICHINCHA C.A.	CERT INVER DESMATERIALIZADO LP	100,00	8,10%	362	2.000.000

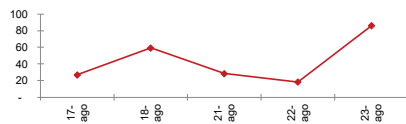
**Índices del Mercado Bursátil**

Índice	jueves 17	viernes 18	lunes 21	martes 22	miércoles 23	Variación del día	Variación de la Semana
<b>ECUIINDEX</b>	<b>1.209,94</b>	<b>1.212,34</b>	<b>1.207,21</b>	<b>1.208,58</b>	<b>1.208,11</b>	<b>-0,04%</b>	<b>-0,15%</b>
Financiero	767,10	773,61	777,54	773,14	779,04	0,76%	1,56%
Industrial	1.852,69	1.852,69	1.833,73	1.838,55	1.838,55	0,00%	-0,76%
Servicios	1.405,29	1.405,29	1.405,29	1.409,98	1.400,59	-0,67%	-0,33%
<b>IVQ</b>	<b>27,08</b>	<b>59,48</b>	<b>28,66</b>	<b>18,51</b>	<b>86,23</b>	<b>365,92%</b>	<b>218,42%</b>
<b>IRRF</b>	<b>77,22</b>	<b>76,00</b>	<b>84,29</b>	<b>79,56</b>	<b>80,85</b>	<b>1,63%</b>	<b>4,71%</b>

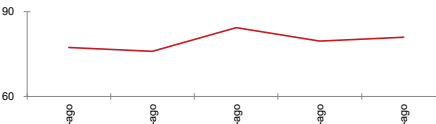
**ECUIINDEX**



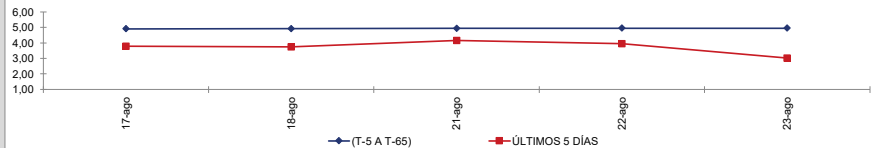
**IVQ**



**IRRF**



**RENDIMIENTOS PROMEDIO PONDERADO RENTA FIJA**



**Interpretación de los Índices Bursátiles\***

**Ecuiindex:** Índice bursátil del mercado ecuatoriano de acciones, elaborado por la Bolsa de Valores Quito. Se lo utiliza para observar las variaciones diarias de las acciones que se cotizan a nivel nacional. Este índice está compuesto por una canasta de los diez emisores más representativos del último semestre respecto a su capitalización bursátil, número de transacciones y monto efectivo negociado. La base inicial para este indicador fue de 1000 puntos (02 de agosto de 1993).

**Interpretación del Ecuiindex:**

Variación Ecuiindex igual 0%, los precios de las acciones no presentan cambios respecto a los precios del día anterior  
 Variación Ecuiindex mayor 0%, los precios de las acciones presentan una tendencia positiva respecto a los precios del día anterior  
 Variación Ecuiindex menor 0%, los precios de las acciones presentan una tendencia negativa respecto a los precios del día anterior

**IVQ (Índice de Volumen Quito):** Índice Bursátil que refleja la relación del monto total negociado en un día respecto al monto promedio total transado en la Bolsa de Valores Quito durante los últimos 60 días. La base para este indicador es de 100 puntos.

**Interpretación IVQ:**

IVQ igual 100, el monto de hoy es igual al promedio de los últimos 60 días  
 IVQ mayor 100, el monto de hoy es mayor al promedio de los últimos 60 días  
 IVQ menor 100, el monto de hoy es menor al promedio de los últimos 60 días

**IRRF (Índice de Rendimiento de Renta Fija):** Índice Bursátil que refleja la relación del rendimiento promedio de la última semana comparado con el rendimiento promedio de los últimos 60 días. La base para este indicador es de 100 puntos.

**Interpretación IRRF:**

IRRF igual 100, rendimiento promedio de la semana es igual al rendimiento promedio de los últimos 60 días  
 IRRF mayor 100, rendimiento promedio de la semana es mayor al rendimiento promedio de los últimos 60 días  
 IRRF menor 100, rendimiento promedio de la semana es menor al rendimiento promedio de los últimos 60 días

**Fuente:** Sistema Transaccional SEB-Bolsa de Valores Quito

**Elaboración:** Departamento Estadístico Financiero

Copyright ©

Derechos de autor de propiedad exclusiva de la BOLSA DE VALORES QUITO, de conformidad con lo dispuesto por la Ley de Propiedad Intelectual.  
 Queda prohibida su reproducción parcial o total a menos de obtener autorización expresa de la BOLSA DE VALORES DE QUITO.