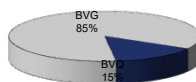


**Mercado Bursátil Nacional (Miles de dólares)**

	BVQ	TOTAL
Renta Fija	23.378	27.063
Sector Privado	20.474	21.370
Sector Público	2.904	5.693
Renta Variable	90	92,5
<b>TOTAL</b>	<b>23.468</b>	<b>27.156</b>



**Negociaciones Bolsa de Valores Quito (Dólares)**

Negociaciones por Tipo de Valor		Montos Negociados en Acciones				
Valor	Valor Efectivo	Emisor	Valor Efectivo	# Acciones	Precio	Tipo
Renta Fija	23.377.619					
OBLIGACIONES	6.919.520	BANCO DE LA PRODUCCION S.A. PRODUBANCO	690,65	727	0,95	ULTIMO
CERTIFICADOS DE INVERSION	5.141.838	BANCO GUAYAQUIL S.A.	1.350,00	1.350	1,00	ULTIMO
CERT INVER DESMATERIALIZADO	2.998.122	BANCO PICHINCHA C.A.	16.800,00	224	75,00	CIERRE
CERTIFICADO DE DEPOSITO	2.767.711	BEVERAGE BRAND PATENTS SA	37.000,00	1.400	25,00	CIERRE
CERTIFICADOS DE INVERSION	5.141.838	CERVECERIA NACIONAL CN S A	15.008,75	306	49,00	CIERRE
CERT INVER DESMATERIALIZADO LP	1.300.000	CORPORACION FAVORITA C.A.	11.755,97	6.925	1,70	CIERRE
AVAL BANCARIO	774.296	TECATEAK SA	7.741,50	1.950	3,97	CIERRE
NOTAS DE CREDITO	454.485					
CERTIFICADOS DE TESORERIA	369.251					
OBLIGACIONES C/P	274.148					
PAPEL COMERCIAL CERO CUPON	268.168					
Renta Variable	90.347	HOY SE NEGOCIARON ACCIONES DE BANCO DE LA PRODUCCION S.A. PRODUBANCO, BANCO GUAYAQUIL S.A., BANCO PICHINCHA C.A., BEVERAGE BRAND PATENTS SA, CERVECERIA NACIONAL CN S A, CORPORACION FAVORITA C.A.,				
ACCIONES	90.347					

**Valores de Mayor Rendimiento Efectivo (TEA)**

Emisor	Valor	Rendimiento Efectivo (%)	Plazo (Días)
STARCARGO CIA LTDA	OBLIGACIONES SPLIT UP TIPO 2	12,01%	532
MINISTERIO DE FINANZAS	BONOS DEL ESTADO	11,85%	1.643
MINISTERIO DE FINANZAS	BONOS DEL ESTADO	11,85%	2.141
CONSTRUIR FUTURO SA CONFUTURO	OBLIGACIONES	10,92%	423

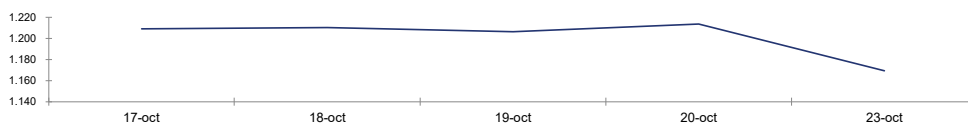
**Valores de Mayor Valor Efectivo Negociado**

Emisor	Valor	Precio	Rendimiento Efectivo (%)	Plazo (Días)	Valor Efectivo
BANCO DINERS CLUB DEL ECUADOR S.A.	CERTIFICADOS DE INVERSION	100,00	5,47%	30	5.000.000
DIST COM DEL NORT TRICOMNOR SA	OBLIGACIONES	99,02	9,31%	964	2.723.113
BANECUADOR BP	CERTIFICADOS DE INVERSION	100,00	2,00%	31	2.000.000
BANCO PICHINCHA C.A.	CERT INVER DESMATERIALIZADO	99,96	7,44%	98	1.999.198

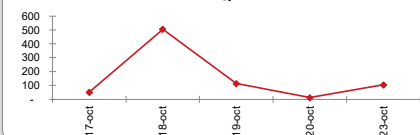
**Índices del Mercado Bursátil**

Índice	martes 17	miércoles 18	jueves 19	viernes 20	lunes 23	Variación del día	Variación de la Semana
<b>ECUIINDEX</b>	<b>1.208,91</b>	<b>1.210,24</b>	<b>1.206,26</b>	<b>1.213,62</b>	<b>1.169,45</b>	<b>-3,64%</b>	<b>-3,26%</b>
Financiero	806,24	806,24	806,24	808,20	698,15	-13,62%	-13,41%
Industrial	1.838,55	1.838,55	1.838,55	1.838,55	1.828,58	-0,54%	-0,54%
Servicios	1.367,82	1.372,52	1.358,43	1.381,91	1.381,91	0,00%	1,03%
<b>IVQ</b>	<b>51,58</b>	<b>506,10</b>	<b>114,28</b>	<b>12,72</b>	<b>105,67</b>	<b>730,62%</b>	<b>104,86%</b>
<b>IRRF</b>	<b>90,48</b>	<b>82,03</b>	<b>78,20</b>	<b>79,40</b>	<b>85,97</b>	<b>8,27%</b>	<b>-4,98%</b>

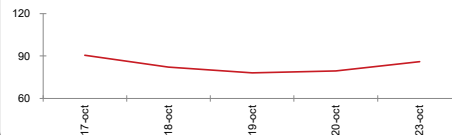
**ECUIINDEX**



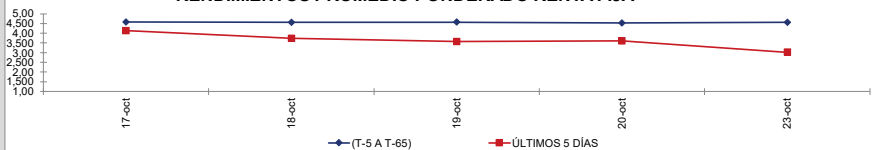
**IVQ**



**IRRF**



**RENDIMIENTOS PROMEDIO PONDERADO RENTA FIJA**



**Interpretación de los Índices Bursátiles\***

**Ecuiindex:** Índice bursátil del mercado ecuatoriano de acciones, elaborado por la Bolsa de Valores Quito. Se lo utiliza para observar las variaciones diarias de las acciones que se cotizan a nivel nacional. Este índice está compuesto por una canasta de los diez emisores más representativos del último semestre respecto a su capitalización bursátil, número de transacciones y monto efectivo negociado. La base inicial para este indicador fue de 1000 puntos (02 de agosto de 1993).

**Interpretación del Ecuiindex:**

Variación Ecuiindex igual 0%, los precios de las acciones no presentan cambios respecto a los precios del día anterior  
 Variación Ecuiindex mayor 0%, los precios de las acciones presentan una tendencia positiva respecto a los precios del día anterior  
 Variación Ecuiindex menor 0%, los precios de las acciones presentan una tendencia negativa respecto a los precios del día anterior

**IVQ (Índice de Volumen Quito):** Índice Bursátil que refleja la relación del monto total negociado en un día respecto al monto promedio total transado en la Bolsa de Valores Quito durante los últimos 60 días. La base para este indicador es de 100 puntos.

**Interpretación IVQ:**

IVQ igual 100, el monto de hoy es igual al promedio de los últimos 60 días  
 IVQ mayor 100, el monto de hoy es mayor al promedio de los últimos 60 días  
 IVQ menor 100, el monto de hoy es menor al promedio de los últimos 60 días

**IRRF (Índice de Rendimiento de Renta Fija):** Índice Bursátil que refleja la relación del rendimiento promedio de la última semana comparado con el rendimiento promedio de los últimos 60 días. La base para este indicador es de 100 puntos.

**Interpretación IRRF:**

IRRF igual 100, rendimiento promedio de la semana es igual al rendimiento promedio de los últimos 60 días  
 IRRF mayor 100, rendimiento promedio de la semana es mayor al rendimiento promedio de los últimos 60 días  
 IRRF menor 100, rendimiento promedio de la semana es menor al rendimiento promedio de los últimos 60 días

**Fuente:** Sistema Transaccional SEB-Bolsa de Valores Quito

**Elaboración:** Departamento Estadístico Financiero

Copyright ©

Derechos de autor de propiedad exclusiva de la BOLSA DE VALORES QUITO, de conformidad con lo dispuesto por la Ley de Propiedad Intelectual.  
 Queda prohibida su reproducción parcial o total a menos de obtener autorización expresa de la BOLSA DE VALORES DE QUITO.