

Mercado Bursátil Nacional (Miles de dólares)

	BVQ	TOTAL
Renta Fija	29.492	51.109
Sector Privado	6.433	27.813
Sector Público	23.060	23.296
Renta Variable	111	141,6
TOTAL	29.603	51.251

BVQ

58%



BVG

42%

Negociaciones Bolsa de Valores Quito (Dólares)

Negociaciones por Tipo de Valor		Montos Negociados en Acciones				
Valor	Valor Efectivo	Emisor	Valor Efectivo	# Acciones	Precio	Tipo
Renta Fija	29.492.392					
CERTIFICADOS DE TESORERIA	19.916.792	BANCO DE LA PRODUCCION S.A. - PRODUBANCO	1.062,00	1.180	0,90	ULTIMO
NOTAS DE CREDITO	3.083.597	BANCO GUAYAQUIL S.A.	1.301,98	1.340	0,97	ULTIMO
OBLIGACIONES	2.931.495	CONCLINA C A CIA CONJU CLINICO NACIONAL	11.400,00	4	2.850,00	CIERRE
CERTIFICADO DE DEPOSITO	2.511.418	CORPORACION FAVORITA C.A.	91.271,60	53.452	1,75	CIERRE
PAPEL COMERCIAL CERO CUPON	783.079	INDUSTRIAS ALES	3.814,16	6.811	0,56	CIERRE
ACCIONES-REPORTO	84.346	MUTUALISTA PICHINCHA	1.800,00	18	100,00	ULTIMO
BONOS DEL ESTADO	58.587					
OBLIGACIONES SPLIT UP TIPO 2 REB	49.582					
CERTIFICADO DE DEPOSITO LP	33.090					
VALORES DE CONTENIDO CREDITICIO	16.457					
OBLIGACIONES SPLIT UP TIPO 2 CP	13.842					
Renta Variable	110.650	HOY SE NEGOCIARON ACCIONES DE BANCO DE LA PRODUCCION S.A. - PRODUBANCO, BANCO GUAYAQUIL S.A., CONCLINA C A CIA CONJU CLINICO NACIONAL, CORPORACION FAVORITA C.A., INDUSTRIAS ALES, MUTUALISTA PICHINCHA,				
ACCIONES	97.450					
ACCIONES PREFERIDAS	11.400					
CERTIFICADOS DE APORTACION	1.800					

Valores de Mayor Rendimiento Efectivo (TEA)

Emisor	Valor	Rendimiento Efectivo (%)	Plazo (Días)
MINISTERIO DE FINANZAS	BONOS DEL ESTADO	11,85%	701
MINISTERIO DE FINANZAS	BONOS DEL ESTADO	11,57%	2.010
SURPAPEL CORP S A	OBLIGACIONES	11,41%	1.040
ABSORPELSA PAPELES ABSORVENTES SA	FACTURA COMERCIAL NEGOCIABLE	10,77%	181

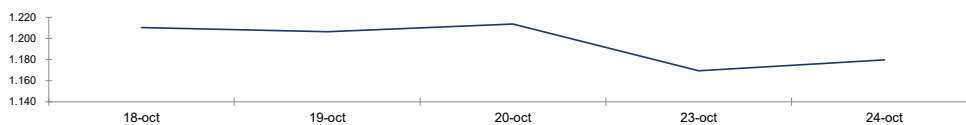
Valores de Mayor Valor Efectivo Negociado

Emisor	Valor	Precio	Rendimiento Efectivo (%)	Plazo (Días)	Valor Efectivo
MINISTERIO DE FINANZAS	CERTIFICADOS DE TESORERIA	99,58	2,37%	64	19.916.792
SURPAPEL CORP S A	OBLIGACIONES	97,57	11,41%	1.040	2.927.016
BANCO SOLIDARIO S.A.	CERTIFICADO DE DEPOSITO	99,95	7,95%	177	1.999.002
SERVICIO DE RENTAS INTERNAS	NOTAS DE CREDITO	99,84	0,00%	-	1.502.831

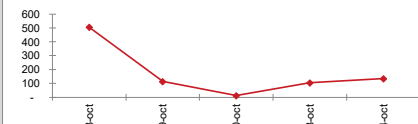
Índices del Mercado Bursátil

Índice	miércoles 18	jueves 19	viernes 20	lunes 23	martes 24	Variación del día	Variación de la Semana
ECUIINDEX	1.210,24	1.206,26	1.213,62	1.169,45	1.179,54	0,86%	-2,54%
Financiero	806,24	806,24	808,20	698,15	698,15	0,00%	-13,41%
Industrial	1.838,55	1.838,55	1.838,55	1.828,58	1.838,55	0,55%	0,00%
Servicios	1.372,52	1.358,43	1.381,91	1.381,91	1.405,38	1,70%	2,39%
IVQ	506,10	114,28	12,72	105,67	135,55	28,27%	-73,22%
IRRF	82,03	78,20	79,40	85,97	78,64	-8,52%	-4,13%

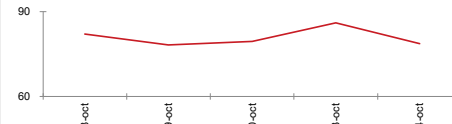
ECUIINDEX



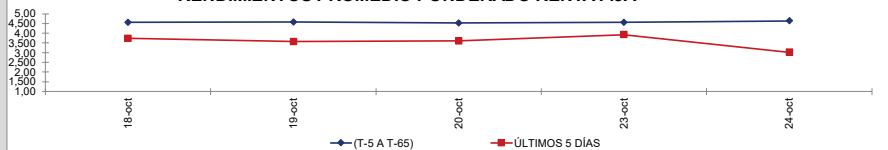
IVQ



IRRF



RENDIMIENTOS PROMEDIO PONDERADO RENTA FIJA



Interpretación de los Índices Bursátiles*

Ecuindex: Índice bursátil del mercado ecuatoriano de acciones, elaborado por la Bolsa de Valores Quito. Se lo utiliza para observar las variaciones diarias de las acciones que se cotizan a nivel nacional. Este índice está compuesto por una canasta de los diez emisores más representativos del último semestre respecto a su capitalización bursátil, número de transacciones y monto efectivo negociado. La base inicial para este indicador fue de 1000 puntos (02 de agosto de 1993).

Interpretación del Ecuindex:

Variación Ecuindex igual 0%, los precios de las acciones no presentan cambios respecto a los precios del día anterior
 Variación Ecuindex mayor 0%, los precios de las acciones presentan una tendencia positiva respecto a los precios del día anterior
 Variación Ecuindex menor 0%, los precios de las acciones presentan una tendencia negativa respecto a los precios del día anterior

IVQ (Índice de Volumen Quito): Índice Bursátil que refleja la relación del monto total negociado en un día respecto al monto promedio total transado en la Bolsa de Valores Quito durante los últimos 60 días. La base para este indicador es de 100 puntos.

Interpretación IVQ:

IVQ igual 100, el monto de hoy es igual al promedio de los últimos 60 días
 IVQ mayor 100, el monto de hoy es mayor al promedio de los últimos 60 días
 IVQ menor 100, el monto de hoy es menor al promedio de los últimos 60 días

IRRF (Índice de Rendimiento de Renta Fija): Índice Bursátil que refleja la relación del rendimiento promedio de la última semana comparado con el rendimiento promedio de los últimos 60 días. La base para este indicador es de 100 puntos.

Interpretación IRRF:

IRRF igual 100, rendimiento promedio de la semana es igual al rendimiento promedio de los últimos 60 días
 IRRF mayor 100, rendimiento promedio de la semana es mayor al rendimiento promedio de los últimos 60 días
 IRRF menor 100, rendimiento promedio de la semana es menor al rendimiento promedio de los últimos 60 días

Fuente: Sistema Transaccional SEB-Bolsa de Valores Quito

Elaboración: Departamento Estadístico Financiero

Copyright ©

Derechos de autor de propiedad exclusiva de la BOLSA DE VALORES QUITO, de conformidad con lo dispuesto por la Ley de Propiedad Intelectual.
 Queda prohibida su reproducción parcial o total a menos de obtener autorización expresa de la BOLSA DE VALORES DE QUITO.