

**Mercado Bursátil Nacional (Miles de dólares)**

	BVQ	TOTAL
Renta Fija	92.868	107.538
Sector Privado	91.764	106.181
Sector Público	1.105	1.357
Renta Variable	139	154,6
<b>TOTAL</b>	<b>93.008</b>	<b>107.692</b>

BVQ  
46%



BVG  
54%

**Negociaciones Bolsa de Valores Quito (Dólares)**

Negociaciones por Tipo de Valor		Montos Negociados en Acciones				
Valor	Valor Efectivo	Emisor	Valor Efectivo	# Acciones	Precio	Tipo
<b>Renta Fija</b>	<b>92.868.304</b>					
CERTIFICADO DE DEPOSITO	47.024.387	BANCO GUAYAQUIL S.A.	6.613,88	6.494	1,02	CIERRE
CERT INVER DESMATERIALIZADO	31.000.000	BRIKAPITAL SA	18.800,00	47	400,00	CIERRE
OBLIGACIONES	8.749.579	CORPORACION FAVORITA C.A.	109.266,56	63.335	1,72	CIERRE
PAPEL COMERCIAL CERO CUPON	4.034.173	INDUSTRIAS ALES	4.429,60	7.910	0,56	CIERRE
CERT INVER DESMATERIALIZADO LP	700.000	NATLUK SA	175,00	25	7,00	ULTIMO
BONOS DEL ESTADO C/P	605.040					
NOTAS DE CREDITO	419.365					
CERTIFICADOS DE INVERSION	102.891					
CERTIFICADO DE INVERSION AMRTZ GRADUAL	89.769					
BONOS DEL ESTADO	80.159					
ACCIONES-REPORTO	26.651					
<b>Renta Variable</b>	<b>139.285</b>	HOY SE NEGOCIARON ACCIONES DE BANCO GUAYAQUIL S.A., BRIKAPITAL SA, CORPORACION FAVORITA C.A., INDUSTRIAS ALES, NATLUK SA,				
ACCIONES	139.285					

**Valores de Mayor Rendimiento Efectivo (TEA)**

Emisor	Valor	Rendimiento Efectivo (%)	Plazo (Días)
REPUBLIC EXPORTPLANTAIN SA	OBLIGACIONES	11,73%	1.349
MINISTERIO DE FINANZAS	BONOS DEL ESTADO	11,30%	394
CARTIMEX S.A.	OBLIGACIONES	11,14%	1.440
MINISTERIO DE FINANZAS	BONOS DEL ESTADO	10,78%	815

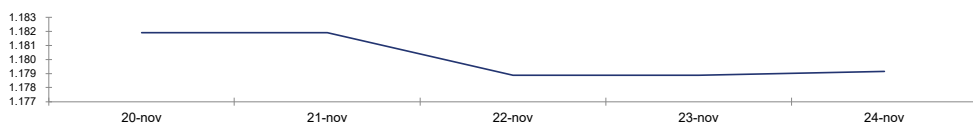
**Valores de Mayor Valor Efectivo Negociado**

Emisor	Valor	Precio	Rendimiento Efectivo (%)	Plazo (Días)	Valor Efectivo
BANCO DEL PACIFICO S.A.	CERTIFICADO DE DEPOSITO	100,00	2,00%	32	30.000.000
BANCO PICHINCHA C.A.	CERT INVER DESMATERIALIZADO	100,00	2,75%	210	16.000.000
BANCO DE LA PRODUCCION S.A. - PRODUBANCO	CERTIFICADO DE DEPOSITO	100,00	2,75%	210	15.000.000
BANCO BOLIVARIANO C.A.	CERT INVER DESMATERIALIZADO	100,00	2,75%	210	10.000.000

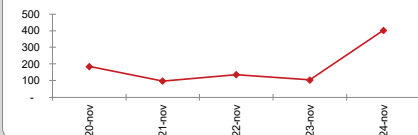
**Índices del Mercado Bursátil**

Índice	lunes 20	martes 21	miércoles 22	jueves 23	viernes 24	Variación del día	Variación de la Semana
<b>ECUIINDEX</b>	<b>1.181,91</b>	<b>1.181,91</b>	<b>1.178,89</b>	<b>1.178,89</b>	<b>1.179,15</b>	<b>0,02%</b>	<b>-0,23%</b>
Financiero	734,14	734,14	734,14	734,14	736,44	0,31%	0,31%
Industrial	1.818,60	1.818,60	1.809,92	1.809,92	1.809,92	0,00%	-0,48%
Servicios	1.391,20	1.391,20	1.391,20	1.391,20	1.389,08	-0,15%	-0,15%
<b>IVQ</b>	<b>184,61</b>	<b>98,44</b>	<b>136,40</b>	<b>104,59</b>	<b>403,15</b>	<b>285,46%</b>	<b>118,38%</b>
<b>IRRF</b>	<b>88,45</b>	<b>83,80</b>	<b>81,88</b>	<b>86,08</b>	<b>81,32</b>	<b>-5,52%</b>	<b>-8,06%</b>

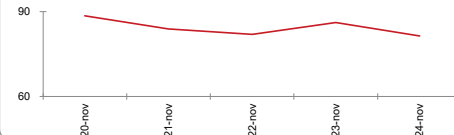
**ECUIINDEX**



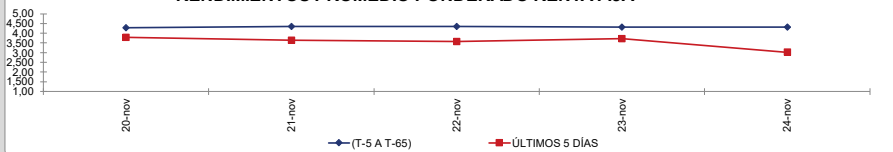
**IVQ**



**IRRF**



**RENDIMIENTOS PROMEDIO PONDERADO RENTA FIJA**



**Interpretación de los Índices Bursátiles\***

**Ecuiindex:** Índice bursátil del mercado ecuatoriano de acciones, elaborado por la Bolsa de Valores Quito. Se lo utiliza para observar las variaciones diarias de las acciones que se cotizan a nivel nacional. Este índice está compuesto por una canasta de los diez emisores más representativos del último semestre respecto a su capitalización bursátil, número de transacciones y monto efectivo negociado. La base inicial para este indicador fue de 1000 puntos (02 de agosto de 1993).

**Interpretación del Ecuiindex:**

Variación Ecuiindex igual 0%, los precios de las acciones no presentan cambios respecto a los precios del día anterior  
 Variación Ecuiindex mayor 0%, los precios de las acciones presentan una tendencia positiva respecto a los precios del día anterior  
 Variación Ecuiindex menor 0%, los precios de las acciones presentan una tendencia negativa respecto a los precios del día anterior

**IVQ (Índice de Volumen Quito):** Índice Bursátil que refleja la relación del monto total negociado en un día respecto al monto promedio total transado en la Bolsa de Valores Quito durante los últimos 60 días. La base para este indicador es de 100 puntos.

**Interpretación IVQ:**

IVQ igual 100, el monto de hoy es igual al promedio de los últimos 60 días  
 IVQ mayor 100, el monto de hoy es mayor al promedio de los últimos 60 días  
 IVQ menor 100, el monto de hoy es menor al promedio de los últimos 60 días

**IRRF (Índice de Rendimiento de Renta Fija):** Índice Bursátil que refleja la relación del rendimiento promedio de la última semana comparado con el rendimiento promedio de los últimos 60 días. La base para este indicador es de 100 puntos.

**Interpretación IRRF:**

IRRF igual 100, rendimiento promedio de la semana es igual al rendimiento promedio de los últimos 60 días  
 IRRF mayor 100, rendimiento promedio de la semana es mayor al rendimiento promedio de los últimos 60 días  
 IRRF menor 100, rendimiento promedio de la semana es menor al rendimiento promedio de los últimos 60 días

**Fuente:** Sistema Transaccional SEB-Bolsa de Valores Quito

**Elaboración:** Departamento Estadístico Financiero

Copyright ©

Derechos de autor de propiedad exclusiva de la BOLSA DE VALORES QUITO, de conformidad con lo dispuesto por la Ley de Propiedad Intelectual.  
 Queda prohibida su reproducción parcial o total a menos de obtener autorización expresa de la BOLSA DE VALORES DE QUITO.