

**Mercado Bursátil Nacional (Miles de dólares)**

	BVQ	TOTAL
Renta Fija	41.700	78.090
Sector Privado	38.161	73.999
Sector Público	3.539	4.091
Renta Variable	31	35,6
<b>TOTAL</b>	<b>41.731</b>	<b>78.125</b>

BVQ  
53%



BVG  
47%

**Negociaciones Bolsa de Valores Quito (Dólares)**

Negociaciones por Tipo de Valor		Montos Negociados en Acciones				
Valor	Valor Efectivo	Emisor	Valor Efectivo	# Acciones	Precio	Tipo
<b>Renta Fija</b>	<b>41.699.557</b>					
CERTIFICADO DE DEPOSITO	23.017.545	BANCO DE LA PRODUCCION S.A. - PRODUBANCO	3.184,00	3.745	0,85	ULTIMO
CERTIFICADOS DE INVERSION	5.515.673	BANCO GUAYAQUIL S.A.	3.570,00	3.500	1,02	CIERRE
CERT INVER DESMATERIALIZADO	3.270.050	BEVERAGE BRAND PATENTS SA	4.900,00	100	49,00	CIERRE
CERTIFICADOS DE INVERSION	5.515.673	BOLSA DE VALORES DE QUITO	16.400,00	8.000	2,05	CIERRE
PAPEL COMERCIAL CERO CUPON	2.772.378					
OBLIGACIONES	2.220.604					
CERTIFICADO DE DEPOSITO L/P	1.066.512					
NOTAS DE CREDITO	535.798					
CERTIFICADO DE DEPOSITO A PLAZO REB	125.000					
FACTURA COMERCIAL NEGOCIABLE	66.629					
PAPEL COMERCIAL CON INTERES	42.979					
<b>Renta Variable</b>	<b>31.354</b>	HOY SE NEGOCIARON ACCIONES DE BANCO DE LA PRODUCCION S.A. - PRODUBANCO, BANCO GUAYAQUIL S.A., BEVERAGE BRAND PATENTS SA, BOLSA DE VALORES DE QUITO.				
ACCIONES	28.054					
VALORES TIT DE PARTICIPACION VTP	3.300					

**Valores de Mayor Rendimiento Efectivo (TEA)**

Emisor	Valor	Rendimiento Efectivo (%)	Plazo (Días)
NEDERAGRO S A	OBLIGACIONES	10,38%	1.350
LIRIS S A	OBLIGACIONES	9,84%	1.786
PLASTICOS DEL LITORAL	OBLIGACIONES	9,84%	1.661
SURGALARE SA	FACTURA COMERCIAL NEGOCIABLE	9,73%	179

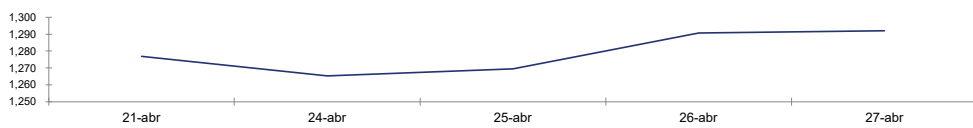
**Valores de Mayor Valor Efectivo Negociado**

Emisor	Valor	Precio	Rendimiento Efectivo (%)	Plazo (Días)	Valor Efectivo
BANCO DEL PACIFICO S.A.	CERTIFICADO DE DEPOSITO	100,00	2,75%	287	13.000.000
BANCO DINERS CLUB DEL ECUADOR S.A.	CERTIFICADOS DE INVERSION	100,00	2,75%	287	5.000.000
BANCO DE LA PRODUCCION S.A. - PRODUBANCO	CERTIFICADO DE DEPOSITO	100,00	2,50%	91	5.000.000
BANCO GENERAL RUMINAHUI S.A.	CERTIFICADO DE DEPOSITO	100,00	2,75%	287	3.000.000

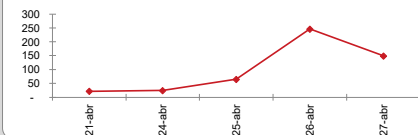
**Índices del Mercado Bursátil**

Índice	viernes 21	lunes 24	martes 25	miércoles 26	jueves 27	Variación del día	Variación de la Semana
<b>ECUIINDEX</b>	<b>1.276,90</b>	<b>1.265,40</b>	<b>1.269,38</b>	<b>1.290,59</b>	<b>1.292,05</b>	<b>0,11%</b>	<b>1,19%</b>
Financiero	719,82	714,66	714,66	714,66	718,59	0,55%	-0,17%
Industrial	1.954,71	1.934,75	1.934,75	1.934,75	1.934,75	0,00%	-1,02%
Servicios	1.578,70	1.569,31	1.583,39	1.658,51	1.658,51	0,00%	5,06%
<b>IVQ</b>	<b>21,86</b>	<b>24,36</b>	<b>65,45</b>	<b>246,46</b>	<b>149,08</b>	<b>-39,51%</b>	<b>582,08%</b>
<b>IRRF</b>	<b>92,87</b>	<b>95,02</b>	<b>91,60</b>	<b>99,57</b>	<b>98,30</b>	<b>-1,27%</b>	<b>5,85%</b>

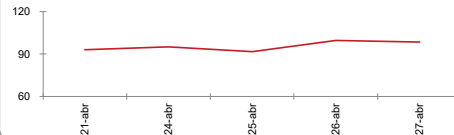
**ECUIINDEX**



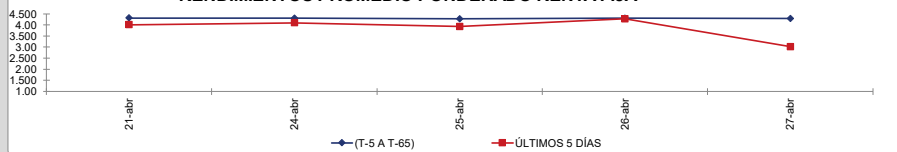
**IVQ**



**IRRF**



**RENDIMIENTOS PROMEDIO PONDERADO RENTA FIJA**



**Interpretación de los Índices Bursátiles\***

**Ecuindex:** Índice bursátil del mercado ecuatoriano de acciones, elaborado por la Bolsa de Valores Quito. Se lo utiliza para observar las variaciones diarias de las acciones que se cotizan a nivel nacional. Este índice está compuesto por una canasta de los diez emisores más representativos del último semestre respecto a su capitalización bursátil, número de transacciones y monto efectivo negociado. La base inicial para este indicador fue de 1000 puntos (02 de agosto de 1993).

**Interpretación del Ecuindex:**

Variación Ecuindex igual 0%, los precios de las acciones no presentan cambios respecto a los precios del día anterior  
 Variación Ecuindex mayor 0%, los precios de las acciones presentan una tendencia positiva respecto a los precios del día anterior  
 Variación Ecuindex menor 0%, los precios de las acciones presentan una tendencia negativa respecto a los precios del día anterior

**IVQ (Índice de Volumen Quito):** Índice Bursátil que refleja la relación del monto total negociado en un día respecto al monto promedio total transado en la Bolsa de Valores Quito durante los últimos 60 días. La base para este indicador es de 100 puntos.

**Interpretación IVQ:**

IVQ igual 100, el monto de hoy es igual al promedio de los últimos 60 días  
 IVQ mayor 100, el monto de hoy es mayor al promedio de los últimos 60 días  
 IVQ menor 100, el monto de hoy es menor al promedio de los últimos 60 días

**IRRF (Índice de Rendimiento de Renta Fija):** Índice Bursátil que refleja la relación del rendimiento promedio de la última semana comparado con el rendimiento promedio de los últimos 60 días. La base para este indicador es de 100 puntos.

**Interpretación IRRF:**

IRRF igual 100, rendimiento promedio de la semana es igual al rendimiento promedio de los últimos 60 días  
 IRRF mayor 100, rendimiento promedio de la semana es mayor al rendimiento promedio de los últimos 60 días  
 IRRF menor 100, rendimiento promedio de la semana es menor al rendimiento promedio de los últimos 60 días

**Fuente:** Sistema Transaccional SEB-Bolsa de Valores Quito

**Elaboración:** Departamento Estadístico Financiero

Copyright ©

Derechos de autor de propiedad exclusiva de la BOLSA DE VALORES QUITO, de conformidad con lo dispuesto por la Ley de Propiedad Intelectual.  
 Queda prohibida su reproducción parcial o total a menos de obtener autorización expresa de la BOLSA DE VALORES DE QUITO.