

**Mercado Bursátil Nacional (Miles de dólares)**

	BVQ	TOTAL
Renta Fija	53.854	105.289
Sector Privado	47.694	96.079
Sector Público	6.160	9.210
Renta Variable	237	245,6
<b>TOTAL</b>	<b>54.091</b>	<b>105.534</b>

BVQ  
57%



BVO  
43%

**Negociaciones Bolsa de Valores Quito (Dólares)**

Negociaciones por Tipo de Valor		Montos Negociados en Acciones				
Valor	Valor Efectivo	Emisor	Valor Efectivo	# Acciones	Precio	Tipo
Renta Fija	53.853.921					
CERTIFICADO DE DEPOSITO	37.396.304	BANCO DE LA PRODUCCION S.A. - PRODUBANCO	1.015,66	1.181	0,86	ULTIMO
NOTAS DE CREDITO	6.152.368	BANCO GUAYAQUIL S.A.	163.107,58	181.925	0,90	CIERRE
POLIZAS DE ACUMULACION	4.000.000	BOLSA DE VALORES DE GUAYAQUIL	5.000,00	5.000	1,00	CIERRE
CERTIFICADOS DE INVERSION	2.500.000	BOLSA DE VALORES DE QUITO	1.454,20	661	2,20	ULTIMO
CERT INVER DESMATERIALIZADO	2.200.000	CORPORACION FAVORITA C.A.	66.355,34	35.270	1,88	CIERRE
OBLIGACIONES SPLIT UP TIPO 2	453.087					
AVAL BANCARIO	418.990					
PAPEL COMERCIAL CERO CUPON	365.261					
ACCIONES-REPORTO	132.912					
PAPEL COMERCIAL CON INTERES	84.991					
FACTURA COMERCIAL NEGOCIABLE	48.096					
Renta Variable	236.933	HOY SE NEGOCIARON ACCIONES DE BANCO DE LA PRODUCCION S.A. - PRODUBANCO, BANCO GUAYAQUIL S.A., BOLSA DE VALORES DE GUAYAQUIL, BOLSA DE VALORES DE QUITO, CORPORACION FAVORITA C.A.,				
ACCIONES	236.933					

**Valores de Mayor Rendimiento Efectivo (TEA)**

Emisor	Valor	Rendimiento Efectivo (%)	Plazo (Días)
MINISTERIO DE FINANZAS	BONOS DEL ESTADO	12,68%	2.127
STARCARGO CIA LTDA	PAPEL COMERCIAL CON INTERES	10,45%	43
CONSTRUIR FUTURO SA CON FUTURO	OBLIGACIONES C/P	10,38%	352
SURPAPEL CORP S A	PAPEL COMERCIAL CERO CUPON	9,80%	120

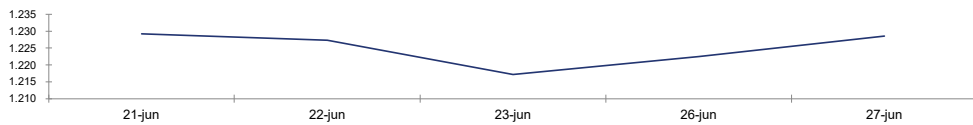
**Valores de Mayor Valor Efectivo Negociado**

Emisor	Valor	Precio	Rendimiento Efectivo (%)	Plazo (Días)	Valor Efectivo
BANCO DEL PACIFICO S.A.	CERTIFICADO DE DEPOSITO	100,00	2,50%	91	17.500.000
BANCO DEL PACIFICO S.A.	CERTIFICADO DE DEPOSITO	100,00	8,06%	181	7.300.000
SERVICIO DE RENTAS INTERNAS	NOTAS DE CREDITO	99,82	0,00%	-	5.565.943
BANCO DE LA PRODUCCION S.A. - PRODUBANCO	CERTIFICADO DE DEPOSITO	100,00	8,23%	105	3.000.000

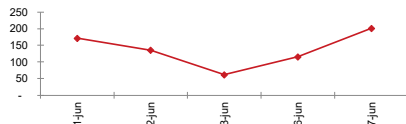
**Índices del Mercado Bursátil**

Índice	miércoles 21	jueves 22	viernes 23	lunes 26	martes 27	Variación del día	Variación de la Semana
<b>ECUIINDEX</b>	<b>1.229,25</b>	<b>1.227,33</b>	<b>1.217,17</b>	<b>1.222,47</b>	<b>1.228,55</b>	<b>0,50%</b>	<b>-0,06%</b>
Financiero	721,50	719,87	717,91	717,91	741,50	3,29%	2,77%
Industrial	1.914,80	1.914,80	1.883,87	1.883,87	1.883,87	0,00%	-1,62%
Servicios	1.456,93	1.452,24	1.456,93	1.475,71	1.466,32	-0,64%	0,64%
<b>IVQ</b>	<b>171,61</b>	<b>135,56</b>	<b>62,21</b>	<b>116,15</b>	<b>201,60</b>	<b>73,56%</b>	<b>17,48%</b>
<b>IRRF</b>	<b>95,94</b>	<b>106,07</b>	<b>109,53</b>	<b>103,91</b>	<b>102,50</b>	<b>-1,36%</b>	<b>6,83%</b>

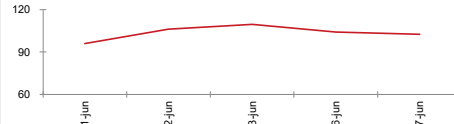
**ECUIINDEX**



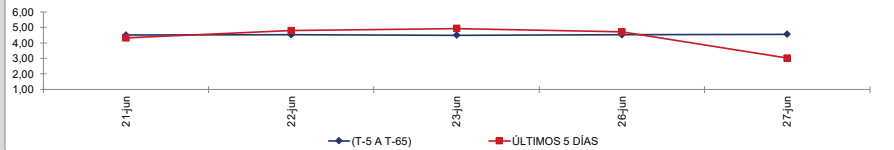
**IVQ**



**IRRF**



**RENDIMIENTOS PROMEDIO PONDERADO RENTA FIJA**



**Interpretación de los Índices Bursátiles\***

**Ecuiindex:** Índice bursátil del mercado ecuatoriano de acciones, elaborado por la Bolsa de Valores Quito. Se lo utiliza para observar las variaciones diarias de las acciones que se cotizan a nivel nacional. Este índice está compuesto por una canasta de los diez emisores más representativos del último semestre respecto a su capitalización bursátil, número de transacciones y monto efectivo negociado. La base inicial para este indicador fue de 1000 puntos (02 de agosto de 1993).

**Interpretación del Ecuiindex:**

Variación Ecuiindex igual 0%, los precios de las acciones no presentan cambios respecto a los precios del día anterior  
 Variación Ecuiindex mayor 0%, los precios de las acciones presentan una tendencia positiva respecto a los precios del día anterior  
 Variación Ecuiindex menor 0%, los precios de las acciones presentan una tendencia negativa respecto a los precios del día anterior

**IVQ (Índice de Volumen Quito):** Índice Bursátil que refleja la relación del monto total negociado en un día respecto al monto promedio total transado en la Bolsa de Valores Quito durante los últimos 60 días. La base para este indicador es de 100 puntos.

**Interpretación IVQ:**

IVQ igual 100, el monto de hoy es igual al promedio de los últimos 60 días  
 IVQ mayor 100, el monto de hoy es mayor al promedio de los últimos 60 días  
 IVQ menor 100, el monto de hoy es menor al promedio de los últimos 60 días

**IRRF (Índice de Rendimiento de Renta Fija):** Índice Bursátil que refleja la relación del rendimiento promedio de la última semana comparado con el rendimiento promedio de los últimos 60 días. La base para este indicador es de 100 puntos.

**Interpretación IRRF:**

IRRF igual 100, rendimiento promedio de la semana es igual al rendimiento promedio de los últimos 60 días  
 IRRF mayor 100, rendimiento promedio de la semana es mayor al rendimiento promedio de los últimos 60 días  
 IRRF menor 100, rendimiento promedio de la semana es menor al rendimiento promedio de los últimos 60 días

**Fuente:** Sistema Transaccional SEB-Bolsa de Valores Quito

**Elaboración:** Departamento Estadístico Financiero

Copyright ©

Derechos de autor de propiedad exclusiva de la BOLSA DE VALORES QUITO, de conformidad con lo dispuesto por la Ley de Propiedad Intelectual.  
 Queda prohibida su reproducción parcial o total a menos de obtener autorización expresa de la BOLSA DE VALORES DE QUITO.