

**Mercado Bursátil Nacional (Miles de dólares)**

	BVQ	TOTAL
Renta Fija	55.784	112.557
Sector Privado	50.543	71.643
Sector Público	5.241	40.914
Renta Variable	57	149,8
<b>TOTAL</b>	<b>55.841</b>	<b>112.707</b>

BVQ  
81%



BVG  
19%

**Negociaciones Bolsa de Valores Quito (Dólares)**

Negociaciones por Tipo de Valor		Montos Negociados en Acciones				
Valor	Valor Efectivo	Emisor	Valor Efectivo	# Acciones	Precio	Tipo
Renta Fija	55.783.901					
CERTIFICADO DE DEPOSITO	40.281.263	BANCO DE LA PRODUCCION S.A. PRODUBANCO	4.400,00	5.000	0,88	CIERRE
PAPEL COMERCIAL CERO CUPON	8.541.999	BANCO GUAYAQUIL S.A.	3.183,72	3.702	0,86	ULTIMO
NOTAS DE CREDITO	4.747.687	BANCO PICHINCHA C.A.	2.584,00	34	76,00	CIERRE
OBLIGACIONES	742.335	BEVERAGE BRAND PATENTS SA	2.490,00	60	41,50	ULTIMO
POLIZAS DE ACUMULACION	408.247	CORPORACION FAVORITA C.A.	5.353,80	2.966	1,80	ULTIMO
CERTIFICADOS DE INVERSION	401.695	HOLCIM ECUADOR S.A.	15.250,00	305	50,00	CIERRE
BONOS DEL ESTADO C/P	332.134	INDUSTRIAS ALES	24.040,24	42.929	0,56	CIERRE
BONOS DEL ESTADO	161.363					
CERT INVER DESMATERIALIZADO	120.031					
FACTURA COMERCIAL NEGOCIABLE	32.968					
OBLIGACIONES SPLIT UP TIPO 2	14.580					
Renta Variable	57.302	HOY SE NEGOCIARON ACCIONES DE BANCO DE LA PRODUCCION S.A. PRODUBANCO, BANCO GUAYAQUIL S.A., BANCO PICHINCHA C.A., BEVERAGE BRAND PATENTS SA, CORPORACION FAVORITA C.A., HOLCIM ECUADOR S.A.,				
ACCIONES	57.302					

**Valores de Mayor Rendimiento Efectivo (TEA)**

Emisor	Valor	Rendimiento Efectivo (%)	Plazo (Días)
MINISTERIO DE FINANZAS	BONOS DEL ESTADO	13,80%	2.200
MINISTERIO DE FINANZAS	BONOS DEL ESTADO	13,80%	2.311
MINISTERIO DE FINANZAS	BONOS DEL ESTADO	13,80%	1.349
MINISTERIO DE FINANZAS	BONOS DEL ESTADO	13,80%	1.709

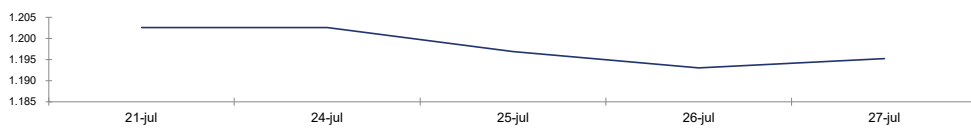
**Valores de Mayor Valor Efectivo Negociado**

Emisor	Valor	Precio	Rendimiento Efectivo (%)	Plazo (Días)	Valor Efectivo
BANCO DEL PACIFICO S.A.	CERTIFICADO DE DEPOSITO	100,00	2,75%	182	35.000.000
CORPORACION EL ROSADO S A	PAPEL COMERCIAL CERO CUPON	93,08	7,50%	357	5.856.009
BANCO DE LA PRODUCCION S.A. PRODUBANCO	CERTIFICADO DE DEPOSITO	100,00	2,50%	91	5.000.000
SEMVRA VECONSA SA	PAPEL COMERCIAL CERO CUPON	92,65	8,00%	357	2.447.737

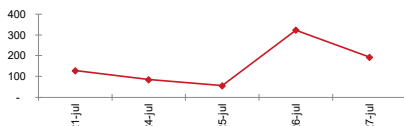
**Índices del Mercado Bursátil**

Índice	viernes 21	lunes 24	martes 25	miércoles 26	jueves 27	Variación del día	Variación de la Semana
<b>ECUIINDEX</b>	<b>1.202,63</b>	<b>1.202,63</b>	<b>1.196,86</b>	<b>1.193,00</b>	<b>1.195,23</b>	<b>0,19%</b>	<b>-0,62%</b>
Financiero	678,83	678,83	678,83	675,57	681,60	0,89%	0,41%
Industrial	1.887,44	1.887,44	1.878,46	1.878,46	1.878,46	0,00%	-0,48%
Servicios	1.452,24	1.452,24	1.442,85	1.433,46	1.433,46	0,00%	-1,29%
<b>IVQ</b>	<b>128,76</b>	<b>85,29</b>	<b>56,47</b>	<b>323,33</b>	<b>192,92</b>	<b>-40,33%</b>	<b>49,82%</b>
<b>IRRF</b>	<b>93,64</b>	<b>94,83</b>	<b>95,82</b>	<b>94,95</b>	<b>88,36</b>	<b>-6,94%</b>	<b>-5,64%</b>

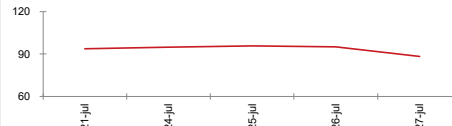
**ECUIINDEX**



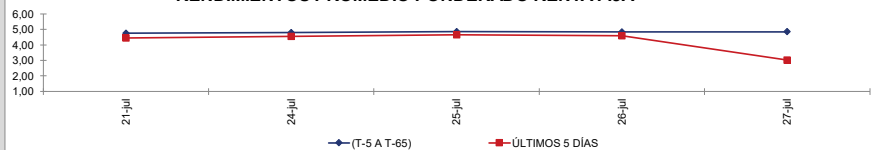
**IVQ**



**IRRF**



**RENDIMIENTOS PROMEDIO PONDERADO RENTA FIJA**



**Interpretación de los Índices Bursátiles\***

**Ecuindex:** Índice bursátil del mercado ecuatoriano de acciones, elaborado por la Bolsa de Valores Quito. Se lo utiliza para observar las variaciones diarias de las acciones que se cotizan a nivel nacional. Este índice está compuesto por una canasta de los diez emisores más representativos del último semestre respecto a su capitalización bursátil, número de transacciones y monto efectivo negociado. La base inicial para este indicador fue de 1000 puntos (02 de agosto de 1993).

**Interpretación del Ecuindex:**

Variación Ecuindex igual 0%, los precios de las acciones no presentan cambios respecto a los precios del día anterior  
 Variación Ecuindex mayor 0%, los precios de las acciones presentan una tendencia positiva respecto a los precios del día anterior  
 Variación Ecuindex menor 0%, los precios de las acciones presentan una tendencia negativa respecto a los precios del día anterior

**IVQ (Índice de Volumen Quito):** Índice Bursátil que refleja la relación del monto total negociado en un día respecto al monto promedio total transado en la Bolsa de Valores Quito durante los últimos 60 días. La base para este indicador es de 100 puntos.

**Interpretación IVQ:**

IVQ igual 100, el monto de hoy es igual al promedio de los últimos 60 días  
 IVQ mayor 100, el monto de hoy es mayor al promedio de los últimos 60 días  
 IVQ menor 100, el monto de hoy es menor al promedio de los últimos 60 días

**IRRF (Índice de Rendimiento de Renta Fija):** Índice Bursátil que refleja la relación del rendimiento promedio de la última semana comparado con el rendimiento promedio de los últimos 60 días. La base para este indicador es de 100 puntos.

**Interpretación IRRF:**

IRRF igual 100, rendimiento promedio de la semana es igual al rendimiento promedio de los últimos 60 días  
 IRRF mayor 100, rendimiento promedio de la semana es mayor al rendimiento promedio de los últimos 60 días  
 IRRF menor 100, rendimiento promedio de la semana es menor al rendimiento promedio de los últimos 60 días

**Fuente:** Sistema Transaccional SEB-Bolsa de Valores Quito

**Elaboración:** Departamento Estadístico Financiero

Copyright ©

Derechos de autor de propiedad exclusiva de la BOLSA DE VALORES QUITO, de conformidad con lo dispuesto por la Ley de Propiedad Intelectual.  
 Queda prohibida su reproducción parcial o total a menos de obtener autorización expresa de la BOLSA DE VALORES DE QUITO.