

Mercado Bursátil Nacional (Miles de dólares)

	BVQ	TOTAL
Renta Fija	25.576	56.770
Sector Privado	24.937	55.936
Sector Público	639	835
Renta Variable	3	10,6
TOTAL	25.579	56.781

BVQ
53%



BVG
47%

Negociaciones Bolsa de Valores Quito (Dólares)

Negociaciones por Tipo de Valor		Montos Negociados en Acciones				
Valor	Valor Efectivo	Emisor	Valor Efectivo	# Acciones	Precio	Tipo
Renta Fija	25.575.735					
CERTIFICADO DE DEPOSITO	14.926.376	BANCO GUAYAQUIL S.A.	481,00	481	1,00	ULTIMO
CERTIFICADOS DE INVERSION	4.495.995	CORPORACION FAVORITA C.A.	2.597,15	1.277	2,03	CIERRE
OBLIGACIONES	1.532.574					
CERT INVER DESMATERIALIZADO	1.306.617					
OBLIGACIONES C/P	1.013.986					
PAPEL COMERCIAL CERO CUPON	966.230					
NOTAS DE CREDITO	529.713					
LETRAS DE CAMBIO	304.227					
FACTURA COMERCIAL NEGOCIABLE	190.323					
ACCIONES-REPORTO	115.083					
BONOS DEL ESTADO	108.986					
Renta Variable	3.078	HOY SE NEGOCIARON ACCIONES DE BANCO GUAYAQUIL S.A., CORPORACION FAVORITA C.A.,				
ACCIONES	3.078					

Valores de Mayor Rendimiento Efectivo (TEA)

Emisor	Valor	Rendimiento Efectivo (%)	Plazo (Días)
BANCO DEL AUSTRO	LETRAS DE CAMBIO	10,25%	178
COMPUEQUIP DOS S.A.	OBLIGACIONES	9,84%	1.782
PLASTICOS DEL LITORAL	OBLIGACIONES	9,84%	1.680
ENVASES DEL LITORAL SA	OBLIGACIONES	9,84%	1.688

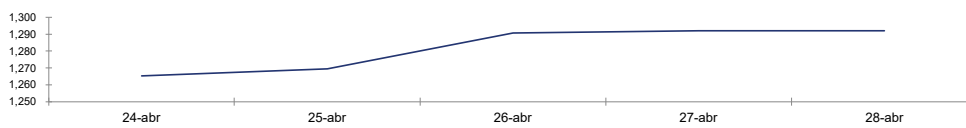
Valores de Mayor Valor Efectivo Negociado

Emisor	Valor	Precio	Rendimiento Efectivo (%)	Plazo (Días)	Valor Efectivo
BANCO GUAYAQUIL S.A.	CERTIFICADO DE DEPOSITO	100,00	7,85%	181	13.300.000
BANCO DINEROS CLUB DEL ECUADOR S.A.	CERTIFICADOS DE INVERSION	100,00	7,95%	180	4.100.000
SIMED S A	OBLIGACIONES C/P	100,42	7,43%	242	1.004.191
BANCO PICHINCHA C.A.	CERT INVER DESMATERIALIZADO	99,91	7,11%	192	999.059

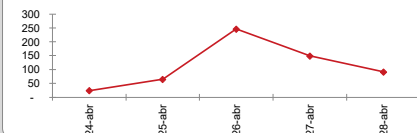
Índices del Mercado Bursátil

Índice	lunes 24	martes 25	miércoles 26	jueves 27	viernes 28	Variación del día	Variación de la Semana
ECUIINDEX	1.265,40	1.269,38	1.290,59	1.292,05	1.292,13	0,01%	2,11%
Financiero	714,66	714,66	714,66	718,59	718,59	0,00%	0,55%
Industrial	1.934,75	1.934,75	1.934,75	1.934,75	1.934,75	0,00%	0,00%
Servicios	1.569,31	1.583,39	1.658,51	1.658,51	1.658,81	0,02%	5,70%
IVQ	24,36	65,45	246,46	149,08	91,44	-38,66%	275,34%
IRRF	95,02	91,60	99,57	98,30	112,83	14,78%	18,74%

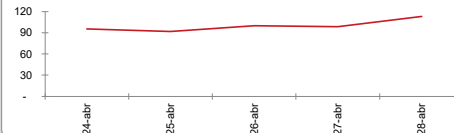
ECUIINDEX



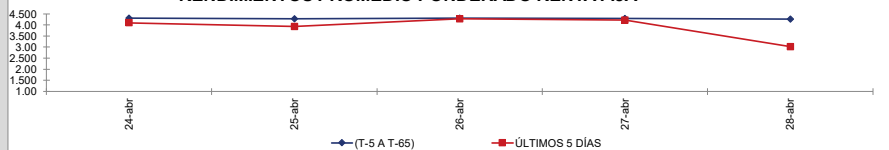
IVQ



IRRF



RENDIMIENTOS PROMEDIO PONDERADO RENTA FIJA



Interpretación de los Índices Bursátiles*

Ecuindex: Índice bursátil del mercado ecuatoriano de acciones, elaborado por la Bolsa de Valores Quito. Se lo utiliza para observar las variaciones diarias de las acciones que se cotizan a nivel nacional. Este índice está compuesto por una canasta de los diez emisores más representativos del último semestre respecto a su capitalización bursátil, número de transacciones y monto efectivo negociado. La base inicial para este indicador fue de 1000 puntos (02 de agosto de 1993).

Interpretación del Ecuindex:

Variación Ecuindex igual 0%, los precios de las acciones no presentan cambios respecto a los precios del día anterior
 Variación Ecuindex mayor 0%, los precios de las acciones presentan una tendencia positiva respecto a los precios del día anterior
 Variación Ecuindex menor 0%, los precios de las acciones presentan una tendencia negativa respecto a los precios del día anterior

IVQ (Índice de Volumen Quito): Índice Bursátil que refleja la relación del monto total negociado en un día respecto al monto promedio total transado en la Bolsa de Valores Quito durante los últimos 60 días. La base para este indicador es de 100 puntos.

Interpretación IVQ:

IVQ igual 100, el monto de hoy es igual al promedio de los últimos 60 días
 IVQ mayor 100, el monto de hoy es mayor al promedio de los últimos 60 días
 IVQ menor 100, el monto de hoy es menor al promedio de los últimos 60 días

IRRF (Índice de Rendimiento de Renta Fija): Índice Bursátil que refleja la relación del rendimiento promedio de la última semana comparado con el rendimiento promedio de los últimos 60 días. La base para este indicador es de 100 puntos.

Interpretación IRRF:

IRRF igual 100, rendimiento promedio de la semana es igual al rendimiento promedio de los últimos 60 días
 IRRF mayor 100, rendimiento promedio de la semana es mayor al rendimiento promedio de los últimos 60 días
 IRRF menor 100, rendimiento promedio de la semana es menor al rendimiento promedio de los últimos 60 días

Fuente: Sistema Transaccional SEB-Bolsa de Valores Quito

Elaboración: Departamento Estadístico Financiero

Copyright ©

Derechos de autor de propiedad exclusiva de la BOLSA DE VALORES QUITO, de conformidad con lo dispuesto por la Ley de Propiedad Intelectual.
 Queda prohibida su reproducción parcial o total a menos de obtener autorización expresa de la BOLSA DE VALORES DE QUITO.