

**Mercado Bursátil Nacional (Miles de dólares)**

	BVQ	TOTAL
Renta Fija	4.458	8.729
Sector Privado	3.864	7.304
Sector Público	594	1.424
Renta Variable	492	628,4
<b>TOTAL</b>	<b>4.950</b>	<b>9.357</b>

BVQ  
81%



BVG  
19%

**Negociaciones Bolsa de Valores Quito (Dólares)**

Negociaciones por Tipo de Valor		Montos Negociados en Acciones				
Valor	Valor Efectivo	Emisor	Valor Efectivo	# Acciones	Precio	Tipo
<b>Renta Fija</b>	<b>4.457.914</b>					
CERTIFICADO DE DEPOSITO L/P	1.150.000	BANCO DE LA PRODUCCION S.A. - PRODUBANCO	8.626,60	9.996	0,87	CIERRE
PAPEL COMERCIAL CERO CUPON	1.023.722	BANCO GUAYAQUIL S.A.	20.404,84	24.058	0,86	CIERRE
CERTIFICADO DE DEPOSITO	682.360	BOLSA DE VALORES DE GUAYAQUIL	10.000,00	10.000	1,00	CIERRE
NOTAS DE CREDITO	575.177	BOLSA DE VALORES DE QUITO	324.698,84	160.742	2,02	CIERRE
FACTURA COMERCIAL NEGOCIABLE	367.162	CORPORACION FAVORITA C.A.	35.638,04	19.781	1,81	CIERRE
AVAL BANCARIO	273.245	INDUSTRIAS ALES	80.166,80	143.155	0,56	CIERRE
PAPEL COMERCIAL CON INTERES	179.236	MUTUALISTA PICHINCHA	3.500,00	35	100,00	ULTIMO
ACCIONES-REPORTO	89.072					
OBLIGACIONES	84.091					
BONOS DEL ESTADO	18.890					
OBLIGACIONES SPLIT UP TIPO 2	14.960					
<b>Renta Variable</b>	<b>492.335</b>	HOY SE NEGOCIARON ACCIONES DE BANCO DE LA PRODUCCION S.A. - PRODUBANCO, BANCO GUAYAQUIL S.A., BOLSA DE VALORES DE GUAYAQUIL, BOLSA DE VALORES DE QUITO, CORPORACION FAVORITA C.A., INDUSTRIAS ALES,				
ACCIONES	479.535					
VALORES TIT DE PARTICIPACION VTP	9.300					
CERTIFICADOS DE APORTACION	3.500					

**Valores de Mayor Rendimiento Efectivo (TEA)**

Emisor	Valor	Rendimiento Efectivo (%)	Plazo (Días)
MINISTERIO DE FINANZAS	BONOS DEL ESTADO	11,63%	582
EMPACADORA GRUPO GRANMAR SA EMPAGRAM	PAPEL COMERCIAL CERO CUPON	10,83%	147
MINISTERIO DE FINANZAS	BONOS DEL ESTADO	10,45%	582
FUROIANI OBRAS Y PROYECTOS S.A.	PAPEL COMERCIAL CERO CUPON	10,12%	83

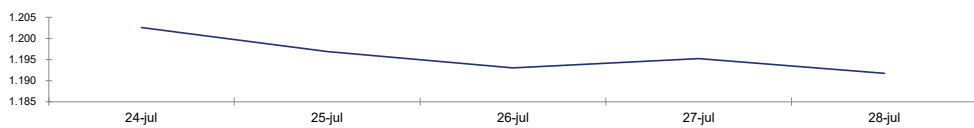
**Valores de Mayor Valor Efectivo Negociado**

Emisor	Valor	Precio	Rendimiento Efectivo (%)	Plazo (Días)	Valor Efectivo
COOP AHO Y CRED ANDALUCIA LTDA	CERTIFICADO DE DEPOSITO L/P	100,00	9,69%	367	400.000
COOP. COOPROGRESO LTDA.	CERTIFICADO DE DEPOSITO L/P	100,00	9,59%	367	400.000
OTECEL S.A.	PAPEL COMERCIAL CERO CUPON	93,54	7,00%	355	383.526
BANCO DE LA PRODUCCION S.A. - PRODUBANCO	CERTIFICADO DE DEPOSITO	100,00	8,21%	181	361.000

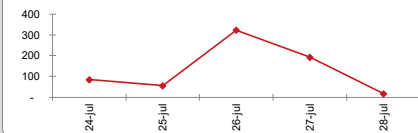
**Índices del Mercado Bursátil**

Índice	lunes 24	martes 25	miércoles 26	jueves 27	viernes 28	Variación del día	Variación de la Semana
<b>ECUIINDEX</b>	<b>1.202,63</b>	<b>1.196,86</b>	<b>1.193,00</b>	<b>1.195,23</b>	<b>1.191,72</b>	<b>-0,29%</b>	<b>-0,91%</b>
Financiero	678,83	678,83	675,57	681,60	672,11	-1,39%	-0,99%
Industrial	1.887,44	1.878,46	1.878,46	1.878,46	1.878,46	0,00%	-0,48%
Servicios	1.452,24	1.442,85	1.433,46	1.433,46	1.433,46	0,00%	-1,29%
<b>IVQ</b>	<b>85,29</b>	<b>56,47</b>	<b>323,33</b>	<b>192,92</b>	<b>17,44</b>	<b>-90,96%</b>	<b>-79,55%</b>
<b>IRRF</b>	<b>94,83</b>	<b>95,82</b>	<b>94,95</b>	<b>88,36</b>	<b>93,52</b>	<b>5,84%</b>	<b>-1,39%</b>

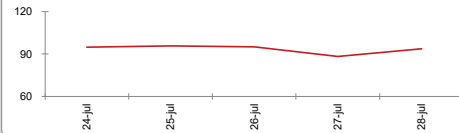
**ECUIINDEX**



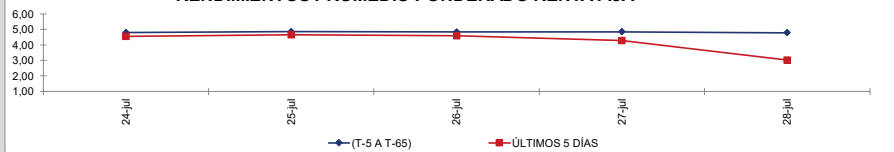
**IVQ**



**IRRF**



**RENDIMIENTOS PROMEDIO PONDERADO RENTA FIJA**



**Interpretación de los Índices Bursátiles\***

**Ecuiindex:** Índice bursátil del mercado ecuatoriano de acciones, elaborado por la Bolsa de Valores Quito. Se lo utiliza para observar las variaciones diarias de las acciones que se cotizan a nivel nacional. Este índice está compuesto por una canasta de los diez emisores más representativos del último semestre respecto a su capitalización bursátil, número de transacciones y monto efectivo negociado. La base inicial para este indicador fue de 1000 puntos (02 de agosto de 1993).

**Interpretación del Ecuiindex:**

Variación Ecuiindex igual 0%, los precios de las acciones no presentan cambios respecto a los precios del día anterior  
 Variación Ecuiindex mayor 0%, los precios de las acciones presentan una tendencia positiva respecto a los precios del día anterior  
 Variación Ecuiindex menor 0%, los precios de las acciones presentan una tendencia negativa respecto a los precios del día anterior

**IVQ (Índice de Volumen Quito):** Índice Bursátil que refleja la relación del monto total negociado en un día respecto al monto promedio total transado en la Bolsa de Valores Quito durante los últimos 60 días. La base para este indicador es de 100 puntos.

**Interpretación IVQ:**

IVQ igual 100, el monto de hoy es igual al promedio de los últimos 60 días  
 IVQ mayor 100, el monto de hoy es mayor al promedio de los últimos 60 días  
 IVQ menor 100, el monto de hoy es menor al promedio de los últimos 60 días

**IRRF (Índice de Rendimiento de Renta Fija):** Índice Bursátil que refleja la relación del rendimiento promedio de la última semana comparado con el rendimiento promedio de los últimos 60 días. La base para este indicador es de 100 puntos.

**Interpretación IRRF:**

IRRF igual 100, rendimiento promedio de la semana es igual al rendimiento promedio de los últimos 60 días  
 IRRF mayor 100, rendimiento promedio de la semana es mayor al rendimiento promedio de los últimos 60 días  
 IRRF menor 100, rendimiento promedio de la semana es menor al rendimiento promedio de los últimos 60 días

**Fuente:** Sistema Transaccional SEB-Bolsa de Valores Quito

**Elaboración:** Departamento Estadístico Financiero

Copyright ©

Derechos de autor de propiedad exclusiva de la BOLSA DE VALORES QUITO, de conformidad con lo dispuesto por la Ley de Propiedad Intelectual.  
 Queda prohibida su reproducción parcial o total a menos de obtener autorización expresa de la BOLSA DE VALORES DE QUITO.