


	BVQ	TOTAL
Renta Fija	86.669	178.832
Sector Privado	73.057	165.137
Sector Público	13.611	13.695
Renta Variable	43	46,9
TOTAL	86.712	178.879

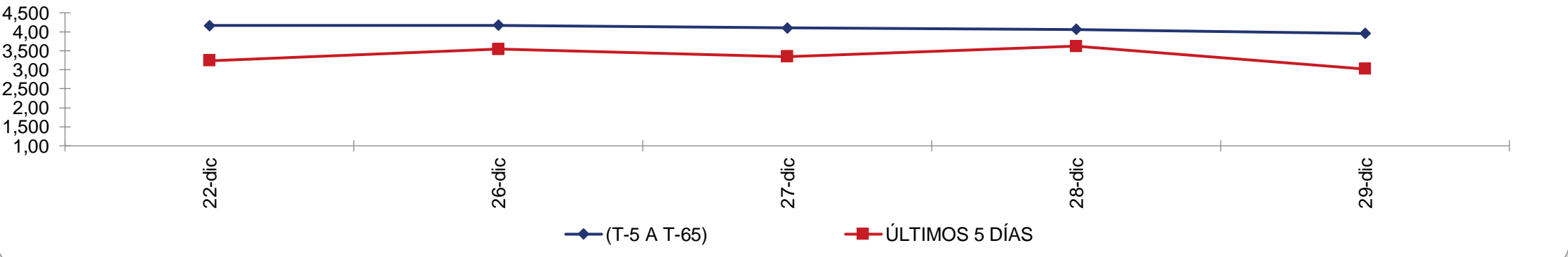
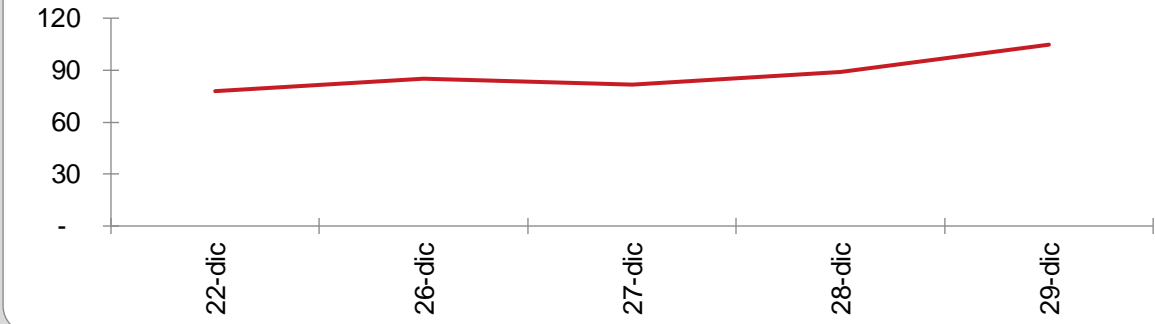
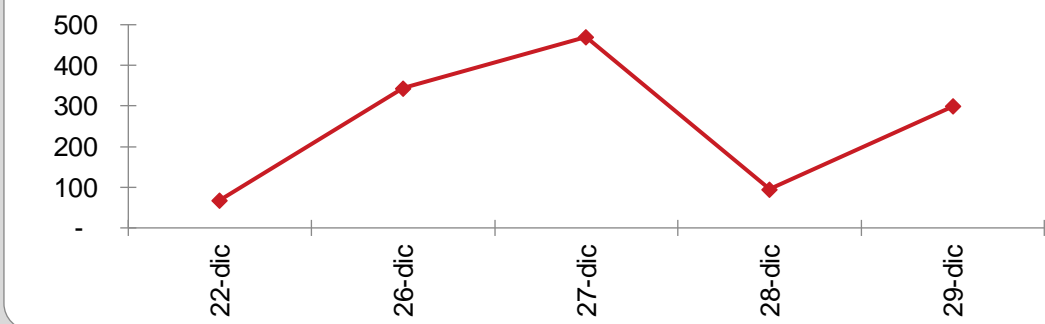
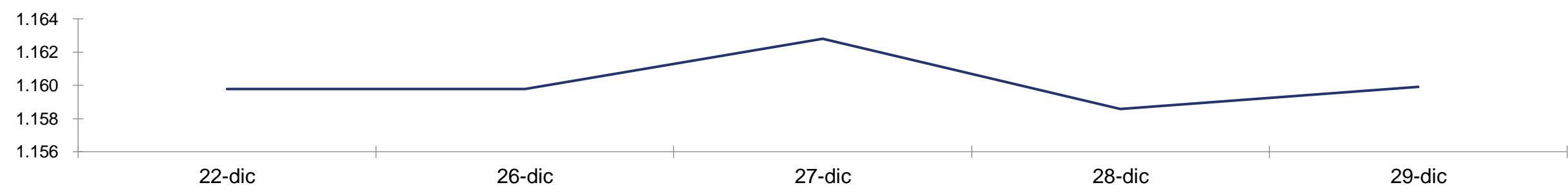


Negociaciones por Tipo de Valor		Montos Negociados en Acciones				
Valor	Valor Efectivo	Emisor	Valor Efectivo	# Acciones	Precio	Tipo
Renta Fija	86.668.546					
VALORES DE CONTENIDO CREDITICIO	58.918.000	BANCO GUAYAQUIL S.A.	2.981,00	2.710	1,10	ULTIMO
CERTIFICADOS DE TESORERIA	13.516.591	BOLSA DE VALORES DE QUITO	3.290,00	1.400	2,35	CIERRE
CERTIFICADO DE DEPOSITO	8.315.555	CORPORACION FAVORITA C.A.	32.243,30	18.945	1,70	CIERRE
CERTIFICADOS DE INVERSION	3.085.004	MUTUALISTA PICHINCHA	4.802,00	49	98,00	ULTIMO
CERT INVER DESMATERIALIZADO	2.050.019					
PAPEL COMERCIAL CERO CUPON	320.327					
FACTURA COMERCIAL NEGOCIABLE	278.801					
BONOS DEL ESTADO	94.606					
OBLIGACIONES SPLIT UP TIPO 2	41.531					
OBLIGACIONES	26.297					
OBLIGACIONES SPLIT UP TIPO 2 CP	11.815					
Renta Variable	43.316					
ACCIONES	38.514					
CERTIFICADOS DE APORTACION	4.802					

Emisor	Valor	Rendimiento Efectivo (%)	Plazo (Días)
MINISTERIO DE FINANZAS	BONOS DEL ESTADO	13,24%	2.712
REPUBLIC EXPORTPLANTAIN SA	OBLIGACIONES	11,73%	1.314
STARCARGO CIA LTDA	OBLIGACIONES SPLIT UP TIPO 2 CP	11,46%	196
MINISTERIO DE FINANZAS	BONOS DEL ESTADO	11,30%	783

Emisor	Valor	Precio	Rendimiento Efectivo (%)	Plazo (Días)	Valor Efectivo
FID MER VIV INT SOC PUB MUTUALISTA PCH 6	VALORES DE CONTENIDO CREDITICIO	100,00	9,92%	10.787	35.049.665
FID MER VIV INT SOC PUB MUTUALISTA PCH 6	VALORES DE CONTENIDO CREDITICIO	100,00	0,10%	10.787	23.857.335
MINISTERIO DE FINANZAS	CERTIFICADOS DE TESORERIA	98,52	3,02%	180	8.526.217
BANCO INTERNACIONAL	CERTIFICADO DE DEPOSITO	100,00	7,23%	31	7.000.000

Índice	viernes 22	martes 26	miércoles 27	jueves 28	viernes 29	Variación del día	Variación de la Semana	
ECUIINDEX	1.159,79	1.159,79	1.162,80	1.158,57	1.159,90	0,11%	0,01%	
Financiero	757,05	757,05	765,19	757,05	757,05	0,00%	0,00%	
Industrial	1.738,79	1.738,79	1.738,79	1.738,79	1.738,79	0,00%	0,00%	
Servicios	1.381,13	1.381,13	1.381,13	1.376,82	1.381,52	0,34%	0,03%	
IVQ	68,50	343,39	469,84	94,74	298,82	215,43%	336,23%	
IRRF	77,86	84,94	81,74	89,14	104,70	17,46%	34,47%	



Ecuindex: Índice bursátil del mercado ecuatoriano de acciones, elaborado por la Bolsa de Valores Quito. Se lo utiliza para observar las variaciones diarias de las acciones que se cotizan a nivel nacional. Este índice está compuesto por una canasta de los diez emisores más representativos del último semestre respecto a su capitalización bursátil, número de transacciones y monto efectivo negociado. La base inicial para este indicador fue de 1000 puntos (02 de agosto de 1993).

Variación Ecuindex igual 0%, los precios de las acciones no presentan cambios respecto a los precios del día anterior
 Variación Ecuindex mayor 0%, los precios de las acciones presentan una tendencia positiva respecto a los precios del día anterior
 Variación Ecuindex menor 0%, los precios de las acciones presentan una tendencia negativa respecto a los precios del día anterior

IVQ igual 100, el monto de hoy es igual al promedio de los últimos 60 días
IVQ mayor 100, el monto de hoy es mayor al promedio de los últimos 60 días
IVQ menor 100, el monto de hoy es menor al promedio de los últimos 60 días

IRRF igual 100, rendimiento promedio de la semana es igual al rendimiento promedio de los últimos 60 días
IRRF mayor 100, rendimiento promedio de la semana es mayor al rendimiento promedio de los últimos 60 días
IRRF menor 100, rendimiento promedio de la semana es menor al rendimiento promedio de los últimos 60 días

Derechos de autor de propiedad exclusiva de la BOLSA DE VALORES QUITO, de conformidad con lo dispuesto por la Ley de Propiedad Intelectual. Queda