

Mercado Bursátil Nacional (Miles de dólares)

	BVQ	TOTAL
Renta Fija	25.702	49.370
Sector Privado	23.844	47.149
Sector Público	1.858	2.221
Renta Variable	47	160,4
TOTAL	25.749	49.530

BVQ
35%



BVG
65%

Negociaciones Bolsa de Valores Quito (Dólares)

Negociaciones por Tipo de Valor		Montos Negociados en Acciones				
Valor	Valor Efectivo	Emisor	Valor Efectivo	# Acciones	Precio	Tipo
Renta Fija	25.702.061					
CERT INVER DESMATERIALIZADO	8.567.991	BANCO DE LA PRODUCCION S.A. - PRODUBANCO	2.500,20	2.778	0,90	ULTIMO
CERTIFICADO DE DEPOSITO	8.386.114	BANCO GUAYAQUIL S.A.	10.719,00	10.819	1,02	CIERRE
CERTIFICADO DE DEPOSITO L/P	2.003.500	BOLSA DE VALORES DE QUITO	791,70	377	2,10	ULTIMO
PAPEL COMERCIAL CERO CUPON	1.723.467	CONCLINA C A CIA CONJU CLINICO NACIONAL	551,25	525	1,05	ULTIMO
NOTAS DE CREDITO	1.604.511	CORPORACION FAVORITA C.A.	8.021,06	2.966	2,05	ULTIMO
CERTIFICADOS DE INVERSION	850.007	SAN CARLOS SOC. AGR. IND.	26.097,50	40.150	0,65	CIERRE
OBLIGACIONES	754.982					
POLIZAS DE ACUMULACION	600.159					
PAPEL COMERCIAL CON INTERES	423.152					
OBLIGACIONES SPLIT UP TIPO 2 CP	414.965					
CERTIFICADOS DE TESORERIA	211.859					
Renta Variable	46.681	HOY SE NEGOCIARON ACCIONES DE BANCO DE LA PRODUCCION S.A. - PRODUBANCO, BANCO GUAYAQUIL S.A., BOLSA DE VALORES DE QUITO, CONCLINA C A CIA CONJU CLINICO NACIONAL, CORPORACION FAVORITA C.A., SAN CARLOS SOC. AGR. IND.,				
ACCIONES	46.681					

Valores de Mayor Rendimiento Efectivo (TEA)

Emisor	Valor	Rendimiento Efectivo (%)	Plazo (Días)
MINISTERIO DE FINANZAS	BONOS DEL ESTADO	11,57%	1.766
CONSTRUIR FUTURO SA CONFUTURO	OBLIGACIONES	10,38%	379
ABSORPELSA PAPELES ABSORVENTES SA	FACTURA COMERCIAL NEGOCIABLE	10,25%	181
EMPACADORA GRUPO GRANMAR SA EMPAGRAN	PAPEL COMERCIAL CERO CUPON	10,16%	247

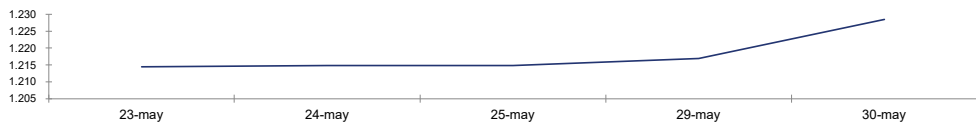
Valores de Mayor Valor Efectivo Negociado

Emisor	Valor	Precio	Rendimiento Efectivo (%)	Plazo (Días)	Valor Efectivo
BANCO PICHINCHA C.A.	CERT INVER DESMATERIALIZADO	100,00	8,00%	242	7.500.000
BANCO DEL PACIFICO S.A.	CERTIFICADO DE DEPOSITO	100,00	2,75%	182	3.400.000
BANCO DE MACHALA S.A.	CERTIFICADO DE DEPOSITO L/P	100,00	8,30%	361	2.000.000
BANCO DE MACHALA S.A.	CERTIFICADO DE DEPOSITO	100,00	7,85%	242	2.000.000

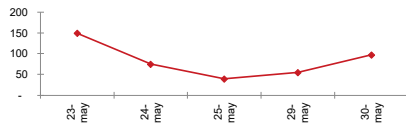
Índices del Mercado Bursátil

Índice	martes 23	miércoles 24	jueves 25	lunes 29	martes 30	Variación del día	Variación de la Semana
ECUIINDEX	1.214,49	1.214,83	1.214,83	1.216,88	1.228,52	0,96%	1,16%
Financiero	697,58	687,75	687,75	689,72	721,18	4,56%	3,38%
Industrial	1.874,89	1.874,89	1.874,89	1.874,89	1.874,89	0,00%	0,00%
Servicios	1.485,10	1.499,19	1.499,19	1.503,88	1.503,88	0,00%	1,26%
IVQ	149,20	75,09	39,50	54,94	97,35	77,19%	-34,75%
IRRF	116,81	112,77	111,91	135,11	140,85	4,24%	20,57%

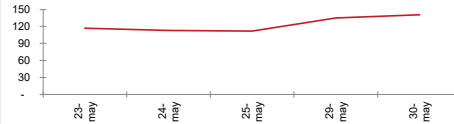
ECUIINDEX



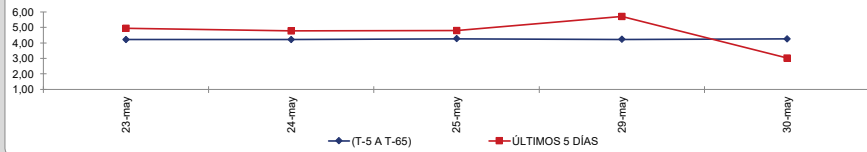
IVQ



IRRF



RENDIMIENTOS PROMEDIO PONDERADO RENTA FIJA



Interpretación de los Índices Bursátiles*

Ecuiindex: Índice bursátil del mercado ecuatoriano de acciones, elaborado por la Bolsa de Valores Quito. Se lo utiliza para observar las variaciones diarias de las acciones que se cotizan a nivel nacional. Este índice está compuesto por una canasta de los diez emisores más representativos del último semestre respecto a su capitalización bursátil, número de transacciones y monto efectivo negociado. La base inicial para este indicador fue de 1000 puntos (02 de agosto de 1993).

Interpretación del Ecuiindex:

Variación Ecuiindex igual 0%, los precios de las acciones no presentan cambios respecto a los precios del día anterior
 Variación Ecuiindex mayor 0%, los precios de las acciones presentan una tendencia positiva respecto a los precios del día anterior
 Variación Ecuiindex menor 0%, los precios de las acciones presentan una tendencia negativa respecto a los precios del día anterior

IVQ (Índice de Volumen Quito): Índice Bursátil que refleja la relación del monto total negociado en un día respecto al monto promedio total transado en la Bolsa de Valores Quito durante los últimos 60 días. La base para este indicador es de 100 puntos.

Interpretación IVQ:

IVQ igual 100, el monto de hoy es igual al promedio de los últimos 60 días
 IVQ mayor 100, el monto de hoy es mayor al promedio de los últimos 60 días
 IVQ menor 100, el monto de hoy es menor al promedio de los últimos 60 días

IRRF (Índice de Rendimiento de Renta Fija): Índice Bursátil que refleja la relación del rendimiento promedio de la última semana comparado con el rendimiento promedio de los últimos 60 días. La base para este indicador es de 100 puntos.

Interpretación IRRF:

IRRF igual 100, rendimiento promedio de la semana es igual al rendimiento promedio de los últimos 60 días
 IRRF mayor 100, rendimiento promedio de la semana es mayor al rendimiento promedio de los últimos 60 días
 IRRF menor 100, rendimiento promedio de la semana es menor al rendimiento promedio de los últimos 60 días

Fuente: Sistema Transaccional SEB-Bolsa de Valores Quito

Elaboración: Departamento Estadístico Financiero

Copyright ©

Derechos de autor de propiedad exclusiva de la BOLSA DE VALORES QUITO, de conformidad con lo dispuesto por la Ley de Propiedad Intelectual.
 Queda prohibida su reproducción parcial o total a menos de obtener autorización expresa de la BOLSA DE VALORES DE QUITO.