

**Mercado Bursátil Nacional (Miles de dólares)**

	BVQ	TOTAL
Renta Fija	12.785	18.885
Sector Privado	11.033	13.416
Sector Público	1.753	5.469
Renta Variable	47	54,1
<b>TOTAL</b>	<b>12.832</b>	<b>18.939</b>



**Negociaciones Bolsa de Valores Quito (Dólares)**

Negociaciones por Tipo de Valor		Montos Negociados en Acciones				
Valor	Valor Efectivo	Emisor	Valor Efectivo	# Acciones	Precio	Tipo
<b>Renta Fija</b>	<b>12.785.348</b>					
CERTIFICADO DE DEPOSITO	3.851.703	BANCO DE LA PRODUCCION S.A. - PRODUBANCO	897,45	965	0,93	ULTIMO
CERT INVER DESMATERIALIZADO LP	2.600.000	BANCO GUAYAQUIL S.A.	22.134,16	22.493	0,99	CIERRE
CERT INVER DESMATERIALIZADO	1.804.067	BEVERAGE BRAND PATENTS SA	6.250,00	250	25,00	CIERRE
NOTAS DE CREDITO	1.748.028	CERVECERIA NACIONAL CN S A	1.550,00	31	50,00	ULTIMO
PAPEL COMERCIAL CERCO CUPON	1.185.366	CORPORACION FAVORITA C.A.	13.939,32	7.956	1,80	CIERRE
VALORES DE CONTENIDO CREDITICIO	990.485	MUTUALISTA PICHINCHA	1.900,00	19	100,00	ULTIMO
CERTIFICADOS DE INVERSION	379.713					
ACCIONES-REPORTO	172.755					
OBLIGACIONES SPLIT UP TIPO 2 REB	42.571					
OBLIGACIONES	6.116					
NOTAS DE CREDITO ISD	2.464					
<b>Renta Variable</b>	<b>46.671</b>	HOY SE NEGOCIARON ACCIONES DE BANCO DE LA PRODUCCION S.A. - PRODUBANCO, BANCO GUAYAQUIL S.A., BEVERAGE BRAND PATENTS SA, CERVECERIA NACIONAL CN S A, CORPORACION FAVORITA C.A., MUTUALISTA PICHINCHA,				
ACCIONES	44.771					
CERTIFICADOS DE APORTACION	1.900					

**Valores de Mayor Rendimiento Efectivo (TEA)**

Emisor	Valor	Rendimiento Efectivo (%)	Plazo (Días)
MINISTERIO DE FINANZAS	BONOS DEL ESTADO	12,68%	1.616
DICHEM DEL ECUADOR SA	OBLIGACIONES SPLIT UP TIPO 2 REB	11,30%	912
EMPACADORA GRUPO GRANMAR SA EMPAGRAN	PAPEL COMERCIAL CERCO CUPON	10,62%	277
MINUTOCORP SA	OBLIGACIONES	10,27%	1.684

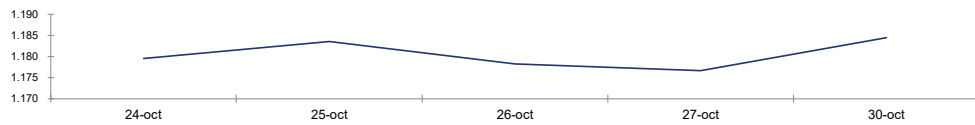
**Valores de Mayor Valor Efectivo Negociado**

Emisor	Valor	Precio	Rendimiento Efectivo (%)	Plazo (Días)	Valor Efectivo
BANCO DEL PACIFICO S.A.	CERTIFICADO DE DEPOSITO	101,36	2,52%	85	3.851.703
BANCO PICHINCHA C.A.	CERT INVER DESMATERIALIZADO LP	100,00	8,00%	361	2.600.000
BANCO PICHINCHA C.A.	CERT INVER DESMATERIALIZADO	100,35	6,53%	126	1.003.513
TERCERA TIT CAR MICROCREDITO INSOTEC	VALORES DE CONTENIDO CREDITICIO	99,05	9,36%	1.080	990.485

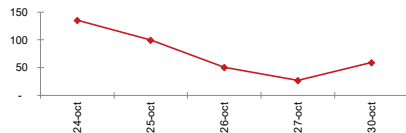
**Índices del Mercado Bursátil**

Índice	martes 24	miércoles 25	jueves 26	viernes 27	lunes 30	Variación del día	Variación de la Semana
<b>ECUIINDEX</b>	<b>1.179,54</b>	<b>1.183,52</b>	<b>1.176,22</b>	<b>1.176,64</b>	<b>1.184,50</b>	<b>0,67%</b>	<b>0,42%</b>
Financiero	698,15	698,15	698,15	690,28	698,15	1,14%	0,00%
Industrial	1.838,55	1.838,55	1.838,55	1.838,55	1.833,73	-0,26%	-0,26%
Servicios	1.405,38	1.419,46	1.400,69	1.405,38	1.428,85	1,67%	1,67%
<b>IVQ</b>	<b>135,55</b>	<b>99,64</b>	<b>50,40</b>	<b>26,81</b>	<b>59,16</b>	<b>120,66%</b>	<b>-56,35%</b>
<b>IRRF</b>	<b>78,64</b>	<b>79,72</b>	<b>80,82</b>	<b>91,40</b>	<b>104,82</b>	<b>14,68%</b>	<b>33,28%</b>

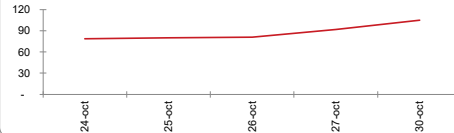
**ECUIINDEX**



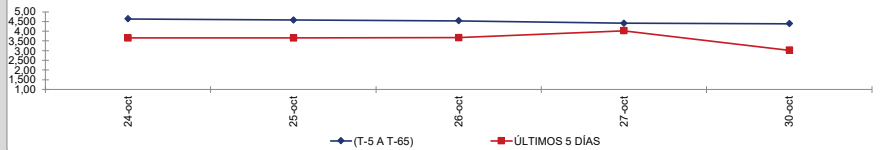
**IVQ**



**IRRF**



**RENDIMIENTOS PROMEDIO PONDERADO RENTA FIJA**



**Interpretación de los Índices Bursátiles\***

**Ecuiindex:** Índice bursátil del mercado ecuatoriano de acciones, elaborado por la Bolsa de Valores Quito. Se lo utiliza para observar las variaciones diarias de las acciones que se cotizan a nivel nacional. Este índice está compuesto por una canasta de los diez emisores más representativos del último semestre respecto a su capitalización bursátil, número de transacciones y monto efectivo negociado. La base inicial para este indicador fue de 1000 puntos (02 de agosto de 1993).

**Interpretación del Ecuiindex:**

Variación Ecuiindex igual 0%, los precios de las acciones no presentan cambios respecto a los precios del día anterior  
 Variación Ecuiindex mayor 0%, los precios de las acciones presentan una tendencia positiva respecto a los precios del día anterior  
 Variación Ecuiindex menor 0%, los precios de las acciones presentan una tendencia negativa respecto a los precios del día anterior

**IVQ (Índice de Volumen Quito):** Índice Bursátil que refleja la relación del monto total negociado en un día respecto al monto promedio total transado en la Bolsa de Valores Quito durante los últimos 60 días. La base para este indicador es de 100 puntos.

**Interpretación IVQ:**

IVQ igual 100, el monto de hoy es igual al promedio de los últimos 60 días  
 IVQ mayor 100, el monto de hoy es mayor al promedio de los últimos 60 días  
 IVQ menor 100, el monto de hoy es menor al promedio de los últimos 60 días

**IRRF (Índice de Rendimiento de Renta Fija):** Índice Bursátil que refleja la relación del rendimiento promedio de la última semana comparado con el rendimiento promedio de los últimos 60 días. La base para este indicador es de 100 puntos.

**Interpretación IRRF:**

IRRF igual 100, rendimiento promedio de la semana es igual al rendimiento promedio de los últimos 60 días  
 IRRF mayor 100, rendimiento promedio de la semana es mayor al rendimiento promedio de los últimos 60 días  
 IRRF menor 100, rendimiento promedio de la semana es menor al rendimiento promedio de los últimos 60 días

**Fuente:** Sistema Transaccional SEB-Bolsa de Valores Quito

**Elaboración:** Departamento Estadístico Financiero

**Copyright ©**

Derechos de autor de propiedad exclusiva de la BOLSA DE VALORES QUITO, de conformidad con lo dispuesto por la Ley de Propiedad Intelectual.  
 Queda prohibida su reproducción parcial o total a menos de obtener autorización expresa de la BOLSA DE VALORES DE QUITO.