

Mercado Bursátil Nacional (Miles de dólares)

	BVQ	TOTAL
Renta Fija	19.788	32.974
Sector Privado	16.963	26.977
Sector Público	2.826	5.997
Renta Variable	61	77,2
TOTAL	19.849	33.051



Negociaciones Bolsa de Valores Quito (Dólares)

Negociaciones por Tipo de Valor		Montos Negociados en Acciones				
Valor	Valor Efectivo	Emisor	Valor Efectivo	# Acciones	Precio	Tipo
Renta Fija	19.788.355					
CERTIFICADO DE INVERSION L/P	5.000.000	BANCO DE LA PRODUCCION S.A. - PRODUBANCO	1.388,49	1.493	0,93	ULTIMO
CERT INVER DESMATERIALIZADO	3.819.888	BANCO GUAYAQUIL S.A.	7.834,10	7.470	1,05	CIERRE
CERT INVER DESMATERIALIZADO LP	2.150.000	BEVERAGE BRAND PATENTS SA	8.960,00	448	20,00	CIERRE
CERTIFICADO DE DEPOSITO	1.638.738	BOLSA DE VALORES DE GUAYAQUIL	4.300,00	4.300	1,00	CIERRE
CERTIFICADO DE DEPOSITO LP	1.500.000	CORPORACION FAVORITA C.A.	37.951,00	21.932	1,72	CIERRE
PAPEL COMERCIAL CERO CUPON	1.194.172	NATLUK SA	70,00	10	7,00	ULTIMO
BONOS DEL ESTADO	1.191.192					
CERTIFICADO DE INVERSION AMRTZ GRADUAL	829.992					
NOTAS DE CREDITO ISD	696.134					
CERTIFICADOS DE INVERSION	620.042					
BONOS DEL ESTADO C/P	474.666					
Renta Variable	60.504	HOY SE NEGOCIARON ACCIONES DE BANCO DE LA PRODUCCION S.A. - PRODUBANCO, BANCO GUAYAQUIL S.A., BEVERAGE BRAND PATENTS SA, BOLSA DE VALORES DE GUAYAQUIL, CORPORACION FAVORITA C.A., NATLUK SA,				
ACCIONES	60.504					

Valores de Mayor Rendimiento Efectivo (TEA)

Emisor	Valor	Rendimiento Efectivo (%)	Plazo (Días)
MINISTERIO DE FINANZAS	BONOS DEL ESTADO	14,36%	606
MINISTERIO DE FINANZAS	BONOS DEL ESTADO	13,80%	1.586
MINISTERIO DE FINANZAS	BONOS DEL ESTADO	13,80%	3.046
MINISTERIO DE FINANZAS	BONOS DEL ESTADO	11,85%	1.397

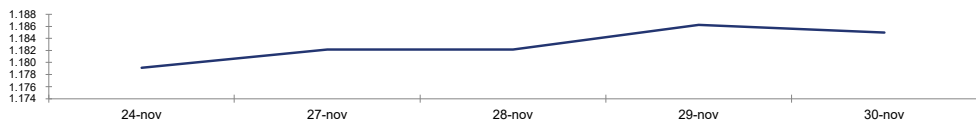
Valores de Mayor Valor Efectivo Negociado

Emisor	Valor	Precio	Rendimiento Efectivo (%)	Plazo (Días)	Valor Efectivo
BANCO DINERS CLUB DEL ECUADOR S.A.	CERTIFICADO DE INVERSION L/P	100,00	9,13%	462	5.000.000
BANCO PICHINCHA C.A.	CERT INVER DESMATERIALIZADO	99,82	8,31%	130	2.819.888
BANCO PICHINCHA C.A.	CERT INVER DESMATERIALIZADO LP	100,00	8,00%	361	2.150.000
BANCO PROCREDIT S.A.	CERTIFICADO DE DEPOSITO LP	100,00	9,74%	365	1.500.000

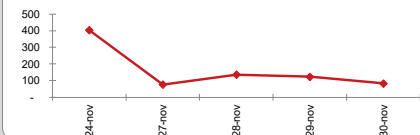
Índices del Mercado Bursátil

Índice	viernes 24	lunes 27	martes 28	miércoles 29	jueves 30	Variación del día	Variación de la Semana
ECUIINDEX	1.179,15	1.182,16	1.182,17	1.186,27	1.184,95	-0,11%	0,49%
Financiero	736,44	736,44	740,04	743,97	743,97	0,00%	1,02%
Industrial	1.809,92	1.818,60	1.818,60	1.818,60	1.818,60	0,00%	0,48%
Servicios	1.389,08	1.389,08	1.384,38	1.393,77	1.389,08	-0,34%	0,00%
IVQ	403,15	77,44	135,78	123,72	83,02	-32,90%	-79,41%
IRRF	81,32	77,90	82,11	87,55	94,36	7,77%	16,03%

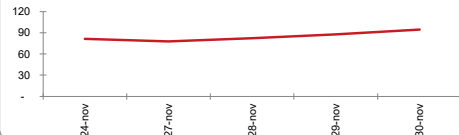
ECUIINDEX



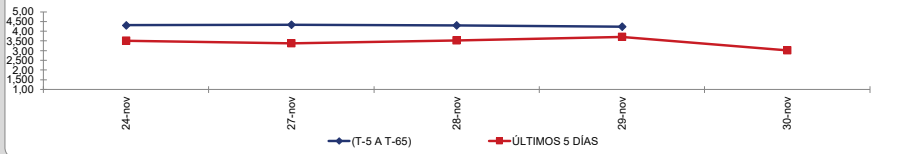
IVQ



IRRF



RENDIMIENTOS PROMEDIO PONDERADO RENTA FIJA



Interpretación de los Índices Bursátiles*

Ecuiindex: Índice bursátil del mercado ecuatoriano de acciones, elaborado por la Bolsa de Valores Quito. Se lo utiliza para observar las variaciones diarias de las acciones que se cotizan a nivel nacional. Este índice está compuesto por una canasta de los diez emisores más representativos del último semestre respecto a su capitalización bursátil, número de transacciones y monto efectivo negociado. La base inicial para este indicador fue de 1000 puntos (02 de agosto de 1993).

Interpretación del Ecuiindex:

Variación Ecuiindex igual 0%, los precios de las acciones no presentan cambios respecto a los precios del día anterior
 Variación Ecuiindex mayor 0%, los precios de las acciones presentan una tendencia positiva respecto a los precios del día anterior
 Variación Ecuiindex menor 0%, los precios de las acciones presentan una tendencia negativa respecto a los precios del día anterior

IVQ (Índice de Volumen Quito): Índice Bursátil que refleja la relación del monto total negociado en un día respecto al monto promedio total transado en la Bolsa de Valores Quito durante los últimos 60 días. La base para este indicador es de 100 puntos.

Interpretación IVQ:

IVQ igual 100, el monto de hoy es igual al promedio de los últimos 60 días
 IVQ mayor 100, el monto de hoy es mayor al promedio de los últimos 60 días
 IVQ menor 100, el monto de hoy es menor al promedio de los últimos 60 días

IRRF (Índice de Rendimiento de Renta Fija): Índice Bursátil que refleja la relación del rendimiento promedio de la última semana comparado con el rendimiento promedio de los últimos 60 días. La base para este indicador es de 100 puntos.

Interpretación IRRF:

IRRF igual 100, rendimiento promedio de la semana es igual al rendimiento promedio de los últimos 60 días
 IRRF mayor 100, rendimiento promedio de la semana es mayor al rendimiento promedio de los últimos 60 días
 IRRF menor 100, rendimiento promedio de la semana es menor al rendimiento promedio de los últimos 60 días

Fuente: Sistema Transaccional SEB-Bolsa de Valores Quito

Elaboración: Departamento Estadístico Financiero

Copyright ©

Derechos de autor de propiedad exclusiva de la BOLSA DE VALORES QUITO, de conformidad con lo dispuesto por la Ley de Propiedad Intelectual.
 Queda prohibida su reproducción parcial o total a menos de obtener autorización expresa de la BOLSA DE VALORES DE QUITO.