

**Mercado Bursátil Nacional (Miles de dólares)**

	BVQ	TOTAL
Renta Fija	50.626	89.708
Sector Privado	30.144	32.524
Sector Público	20.483	57.184
Renta Variable	89	116,1
<b>TOTAL</b>	<b>50.716</b>	<b>89.824</b>



**Negociaciones Bolsa de Valores Quito (Dólares)**

Negociaciones por Tipo de Valor		Montos Negociados en Acciones				
Valor	Valor Efectivo	Emisor	Valor Efectivo	# Acciones	Precio	Tipo
Renta Fija	50.626.400					
CERTIFICADOS DE TESORERIA	18.903.952	BANCO DE LA PRODUCCION S.A. - PRODUBANCO	5.241,28	5.956	0,88	CIERRE
CERTIFICADO DE DEPOSITO	10.227.237	BANCO GUAYAQUIL S.A.	124,08	132	1,02	ULTIMO
CERT INVER DESMATERIALIZADO	9.500.000	BANCO PICHINCHA C.A.	984,00	12	82,00	ULTIMO
VALORES DE CONTENIDO CREDITICIO	5.999.775	CORPORACION FAVORITA C.A.	70.963,55	36.370	1,94	CIERRE
PAPEL COMERCIAL CERO CUPON	1.450.938	INDUSTRIAS ALES	410,40	1.026	2,05	ULTIMO
OBLIGACIONES	1.066.364	SAN CARLOS SOC. AGR. IND.	7.720,02	12.254	0,63	CIERRE
CERTIFICADOS DE INVERSION	858.796	TECATEAK SA	3.870,75	975	3,97	CIERRE
BONOS DEL ESTADO C/P	653.802					
NOTAS DE CREDITO	539.363					
POLIZAS DE ACUMULACION	445.182					
CERTIFICADOS DE INVERSION	858.796					
Renta Variable	89.314	HOY SE NEGOCIARON ACCIONES DE BANCO DE LA PRODUCCION S.A. - PRODUBANCO, BANCO GUAYAQUIL S.A., BANCO PICHINCHA C.A., CORPORACION FAVORITA C.A., INDUSTRIAS ALES, SAN CARLOS SOC. AGR. IND.,				
ACCIONES	89.314					

**Valores de Mayor Rendimiento Efectivo (TEA)**

Emisor	Valor	Rendimiento Efectivo (%)	Plazo (Días)
COOP DE AHORRO Y CREDITO 23 DE JULIO	CERTIFICADO DE DEPOSITO L/P	12,67%	576
MINISTERIO DE FINANZAS	BONOS DEL ESTADO	11,90%	1.765
MINISTERIO DE FINANZAS	BONOS DEL ESTADO	11,57%	1.766
MINISTERIO DE FINANZAS	BONOS DEL ESTADO	10,47%	535

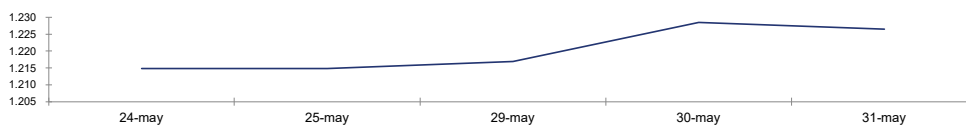
**Valores de Mayor Valor Efectivo Negociado**

Emisor	Valor	Precio	Rendimiento Efectivo (%)	Plazo (Días)	Valor Efectivo
MINISTERIO DE FINANZAS	CERTIFICADOS DE TESORERIA	99,49	2,03%	91	18.903.952
BANCO PICHINCHA C.A.	CERT INVER DESMATERIALIZADO	100,00	8,00%	239	7.500.000
BANCO DEL PACIFICO S.A.	CERTIFICADO DE DEPOSITO	100,00	8,30%	357	5.000.000
FID NOVENA TIT CART AUTOMOTRIZ AMAZONAS	VALORES DE CONTENIDO CREDITICIO	100,00	7,71%	1.016	2.679.904

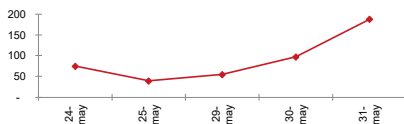
**Índices del Mercado Bursátil**

Índice	miércoles 24	jueves 25	lunes 29	martes 30	miércoles 31	Variación del día	Variación de la Semana
<b>ECUIINDEX</b>	<b>1.214,83</b>	<b>1.214,83</b>	<b>1.216,88</b>	<b>1.228,52</b>	<b>1.226,47</b>	<b>-0,17%</b>	<b>0,96%</b>
Financiero	687,75	687,75	689,72	721,18	722,80	0,23%	5,10%
Industrial	1.874,89	1.874,89	1.874,89	1.874,89	1.874,89	0,00%	0,00%
Servicios	1.499,19	1.499,19	1.503,88	1.503,88	1.494,49	-0,62%	-0,31%
<b>IVQ</b>	<b>75,09</b>	<b>39,50</b>	<b>54,94</b>	<b>97,35</b>	<b>188,01</b>	<b>93,14%</b>	<b>150,38%</b>
<b>IRRF</b>	<b>112,77</b>	<b>111,91</b>	<b>135,11</b>	<b>140,85</b>	<b>140,38</b>	<b>-0,33%</b>	<b>24,48%</b>

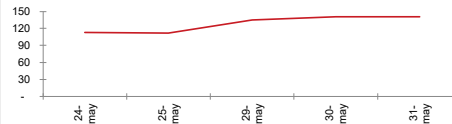
**ECUIINDEX**



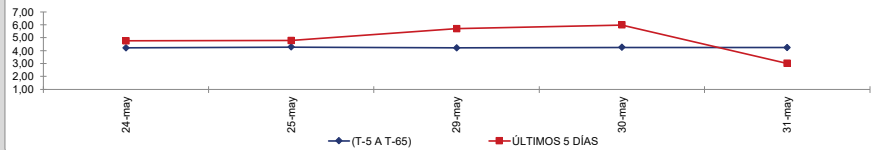
**IVQ**



**IRRF**



**RENDIMIENTOS PROMEDIO PONDERADO RENTA FIJA**



**Interpretación de los Índices Bursátiles\***

**Ecuiindex:** Índice bursátil del mercado ecuatoriano de acciones, elaborado por la Bolsa de Valores Quito. Se lo utiliza para observar las variaciones diarias de las acciones que se cotizan a nivel nacional. Este índice está compuesto por una canasta de los diez emisores más representativos del último semestre respecto a su capitalización bursátil, número de transacciones y monto efectivo negociado. La base inicial para este indicador fue de 1000 puntos (02 de agosto de 1993).

**Interpretación del Ecuiindex:**

Variación Ecuiindex igual 0%, los precios de las acciones no presentan cambios respecto a los precios del día anterior  
 Variación Ecuiindex mayor 0%, los precios de las acciones presentan una tendencia positiva respecto a los precios del día anterior  
 Variación Ecuiindex menor 0%, los precios de las acciones presentan una tendencia negativa respecto a los precios del día anterior

**IVQ (Índice de Volumen Quito):** Índice Bursátil que refleja la relación del monto total negociado en un día respecto al monto promedio total transado en la Bolsa de Valores Quito durante los últimos 60 días. La base para este indicador es de 100 puntos.

**Interpretación IVQ:**

IVQ igual 100, el monto de hoy es igual al promedio de los últimos 60 días  
 IVQ mayor 100, el monto de hoy es mayor al promedio de los últimos 60 días  
 IVQ menor 100, el monto de hoy es menor al promedio de los últimos 60 días

**IRRF (Índice de Rendimiento de Renta Fija):** Índice Bursátil que refleja la relación del rendimiento promedio de la última semana comparado con el rendimiento promedio de los últimos 60 días. La base para este indicador es de 100 puntos.

**Interpretación IRRF:**

IRRF igual 100, rendimiento promedio de la semana es igual al rendimiento promedio de los últimos 60 días  
 IRRF mayor 100, rendimiento promedio de la semana es mayor al rendimiento promedio de los últimos 60 días  
 IRRF menor 100, rendimiento promedio de la semana es menor al rendimiento promedio de los últimos 60 días

**Fuente:** Sistema Transaccional SEB-Bolsa de Valores Quito

**Elaboración:** Departamento Estadístico Financiero

Copyright ©

Derechos de autor de propiedad exclusiva de la BOLSA DE VALORES QUITO, de conformidad con lo dispuesto por la Ley de Propiedad Intelectual.  
 Queda prohibida su reproducción parcial o total a menos de obtener autorización expresa de la BOLSA DE VALORES DE QUITO.