

**Mercado Bursátil Nacional (Miles de dólares)**

	BVQ	TOTAL
Renta Fija	8.066	55.580
Sector Privado	6.273	50.748
Sector Público	1.793	4.832
Renta Variable	63	89,8
<b>TOTAL</b>	<b>8.129</b>	<b>55.670</b>

BVQ  
41%



BVG  
59%

**Negociaciones Bolsa de Valores Quito (Dólares)**

Negociaciones por Tipo de Valor		Montos Negociados en Acciones				
Valor	Valor Efectivo	Emisor	Valor Efectivo	# Acciones	Precio	Tipo
Renta Fija	8.065.903					
VALORES DE CONTENIDO CREDITICIO	3.999.987	BANCO BOLIVARIANO C.A.	4.750,00	5.000	0,95	CIERRE
NOTAS DE CREDITO	1.193.108	BANCO DE LA PRODUCCION S.A. - PRODUBANCO	1.000,98	1.206	0,83	ULTIMO
PAPEL COMERCIAL CERO CUPON	1.137.837	BANCO GUAYAQUIL S.A.	10.674,72	10.807	0,99	CIERRE
CERT INVER DESMATERIALIZADO	1.005.208	BANCO PICHINCHA C.A.	45.000,00	600	75,00	CIERRE
BONOS DEL ESTADO	527.318	CERVECERIA NACIONAL CN S A	1.840,00	46	40,00	ULTIMO
BONOS DEL ESTADO C/P	72.201					
OBLIGACIONES SPLIT UP TIPO 2	44.334					
CERTIFICADO DE DEPOSITO	35.229					
OBLIGACIONES	14.765					
CERTIFICADO DE DEPOSITO L/P	14.240					
CERTIFICADOS DE INVERSION	13.716					
Renta Variable	63.266	HOY SE NEGOCIARON ACCIONES DE BANCO BOLIVARIANO C.A., BANCO DE LA PRODUCCION S.A., PRODUBANCO, BANCO GUAYAQUIL S.A., BANCO PICHINCHA C.A., CERVECERIA NACIONAL CN S.A.				
ACCIONES	63.266					

**Valores de Mayor Rendimiento Efectivo (TEA)**

Emisor	Valor	Rendimiento Efectivo (%)	Plazo (Días)
MINISTERIO DE FINANZAS	BONOS DEL ESTADO	12,89%	963
MINISTERIO DE FINANZAS	BONOS DEL ESTADO	12,68%	703
MINISTERIO DE FINANZAS	BONOS DEL ESTADO	12,68%	866
MINISTERIO DE FINANZAS	BONOS DEL ESTADO	12,68%	624

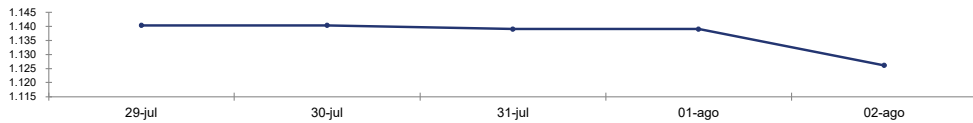
**Valores de Mayor Valor Efectivo Negociado**

Emisor	Valor	Precio	Rendimiento Efectivo (%)	Plazo (Días)	Valor Efectivo
FIDEICOMISO TITULARIZACION BOTANICO	VALORES DE CONTENIDO CREDITICIO	100,00	9,38%	514	3.999.987
BANCO PICHINCHA C.A.	CERT INVER DESMATERIALIZADO	100,52	6,88%	157	1.005.208
SEMVRA VECONSA SA	PAPEL COMERCIAL CERO CUPON	91,62	9,25%	356	998.651
SERVICIO DE RENTAS INTERNAS	NOTAS DE CREDITO	99,82	0,00%	-	332.170

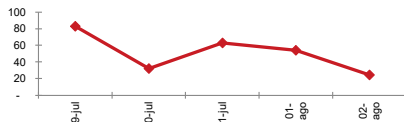
**Índices del Mercado Bursátil**

Índice	lunes 29	martes 30	miércoles 31	jueves 01	viernes 02	Variación del día	Variación de la Semana
<b>ECUIINDEX</b>	<b>1.140,38</b>	<b>1.140,38</b>	<b>1.139,06</b>	<b>1.139,06</b>	<b>1.126,10</b>	<b>-1,14%</b>	<b>-1,25%</b>
Financiero	708,73	708,73	708,73	708,73	684,46	-3,42%	-3,42%
Industrial	1.708,85	1.708,85	1.708,85	1.708,85	1.708,85	0,00%	0,00%
Servicios	1.412,55	1.412,55	1.407,86	1.407,86	1.393,77	-1,00%	-1,33%
<b>IVQ</b>	<b>83,07</b>	<b>32,20</b>	<b>62,91</b>	<b>54,18</b>	<b>24,68</b>	<b>-54,45%</b>	<b>-70,29%</b>
<b>IRRF</b>	<b>106,77</b>	<b>100,50</b>	<b>98,12</b>	<b>93,32</b>	<b>85,76</b>	<b>-8,11%</b>	<b>-19,68%</b>

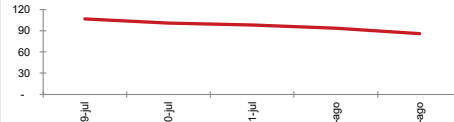
**ECUIINDEX**



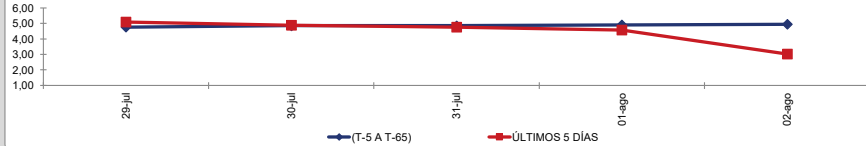
**IVQ**



**IRRF**



**RENDIMIENTOS PROMEDIO PONDERADO RENTA FIJA**



**Interpretación de los Índices Bursátiles\***

**Ecuiindex:** Índice bursátil del mercado ecuatoriano de acciones, elaborado por la Bolsa de Valores Quito. Se lo utiliza para observar las variaciones diarias de las acciones que se cotizan a nivel nacional. Este índice está compuesto por una canasta de los diez emisores más representativos del último semestre respecto a su capitalización bursátil, número de transacciones y monto efectivo negociado. La base inicial para este indicador fue de 1000 puntos (02 de agosto de 1993).

**Interpretación del Ecuiindex:**

Variación Ecuiindex igual 0%, los precios de las acciones no presentan cambios respecto a los precios del día anterior  
 Variación Ecuiindex mayor 0%, los precios de las acciones presentan una tendencia positiva respecto a los precios del día anterior  
 Variación Ecuiindex menor 0%, los precios de las acciones presentan una tendencia negativa respecto a los precios del día anterior

**IVQ (Índice de Volumen Quito):** Índice Bursátil que refleja la relación del monto total negociado en un día respecto al monto promedio total transado en la Bolsa de Valores Quito durante los últimos 60 días. La base para este indicador es de 100 puntos.

**Interpretación IVQ:**

IVQ igual 100, el monto de hoy es igual al promedio de los últimos 60 días  
 IVQ mayor 100, el monto de hoy es mayor al promedio de los últimos 60 días  
 IVQ menor 100, el monto de hoy es menor al promedio de los últimos 60 días

**IRRF (Índice de Rendimiento de Renta Fija):** Índice Bursátil que refleja la relación del rendimiento promedio de la última semana comparado con el rendimiento promedio de los últimos 60 días. La base para este indicador es de 100 puntos.

**Interpretación IRRF:**

IRRF igual 100, rendimiento promedio de la semana es igual al rendimiento promedio de los últimos 60 días  
 IRRF mayor 100, rendimiento promedio de la semana es mayor al rendimiento promedio de los últimos 60 días  
 IRRF menor 100, rendimiento promedio de la semana es menor al rendimiento promedio de los últimos 60 días

**Fuente:** Sistema Transaccional SEB-Bolsa de Valores Quito

**Elaboración:** Departamento Estadístico Financiero

Copyright ©

Derechos de autor de propiedad exclusiva de la BOLSA DE VALORES QUITO, de conformidad con lo dispuesto por la Ley de Propiedad Intelectual.  
 Queda prohibida su reproducción parcial o total a menos de obtener autorización expresa de la BOLSA DE VALORES DE QUITO.