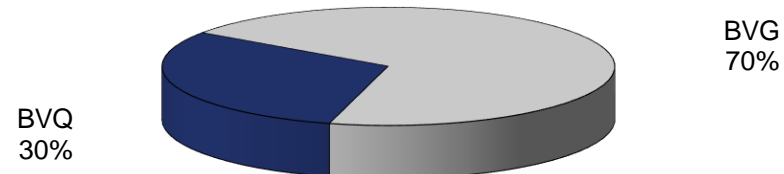


	BVQ	TOTAL
Renta Fija	28.723	94.399
Sector Privado	9.077	35.690
Sector Público	19.647	58.709
Renta Variable	44	45,1
TOTAL	28.768	94.444

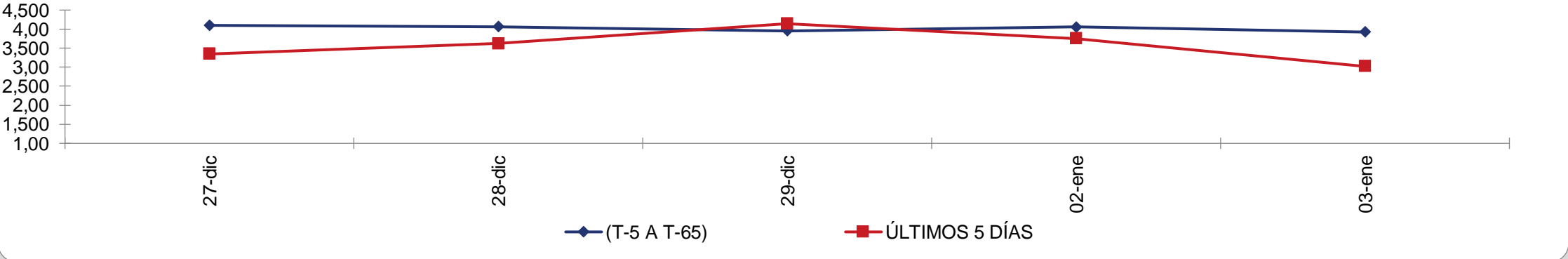
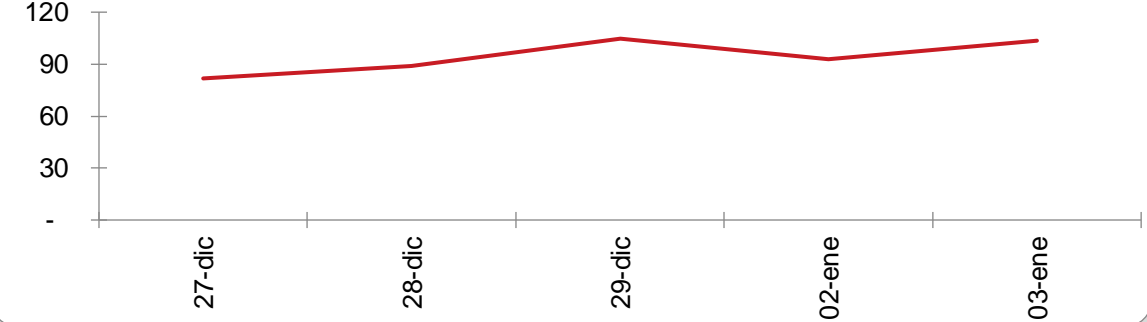
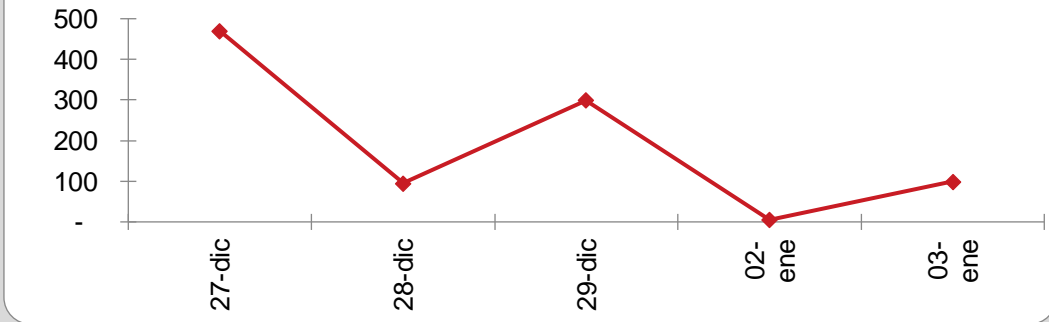
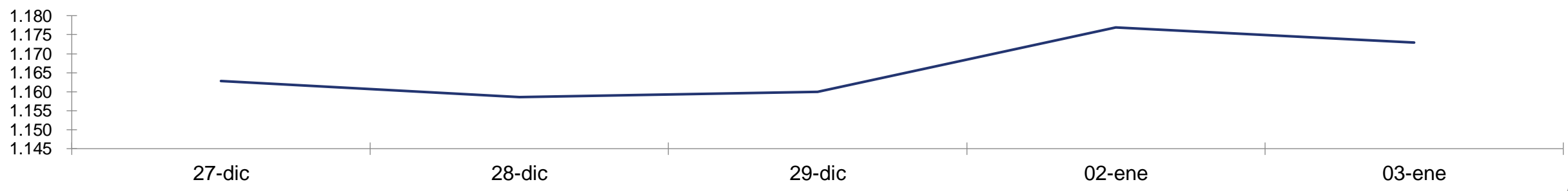


Negociaciones por Tipo de Valor		Montos Negociados en Acciones				
Valor	Valor Efectivo	Emisor	Valor Efectivo	# Acciones	Precio	Tipo
Renta Fija	28.723.223					
CERTIFICADOS DE INVERSION	14.950.000	BANCO GUAYAQUIL S.A.	4.256,60	3.860	1,10	CIERRE
CERTIFICADO DE DEPOSITO	3.500.000	BEVERAGE BRAND PATENTS SA	13.776,00	574	24,00	CIERRE
CERTIFICADOS DE INVERSION.	3.500.000	CORPORACION FAVORITA C.A.	26.075,58	15.382	1,70	CIERRE
NOTAS DE CREDITO	1.743.870	HOLCIM ECUADOR S.A.	382,50	9	42,50	ULTIMO
BONOS DEL ESTADO C/P	1.500.577					
CERT INVER DESMATERIALIZADO	1.301.138					
CERTIFICADO DE INVERSION L/P	500.000					
CERTIFICADOS DE TESORERIA	499.226					
OBLIGACIONES	490.059					
NOTAS DE CREDITO ISD	453.031					
PAPEL COMERCIAL CERO CUPON	257.098					
Renta Variable	44.491	HOY SE NEGOCIARON ACCIONES DE BANCO GUAYAQUIL S.A., BEVERAGE BRAND PATENTS SA, CORPORACION FAVORITA C.A., HOLCIM ECUADOR S.A.,				
ACCIONES	44.491					

Emisor	Valor	Rendimiento Efectivo (%)	Plazo (Días)
IMP GREEN POWER TECH EQUIP MAC	OBLIGACIONES	10,27%	1.800
FUROIANI OBRAS Y PROYECTOS S.A.	PAPEL COMERCIAL CERO CUPON	10,26%	173
EMPACADORA GRUPO GRANMAR SA EMPAGRAN	PAPEL COMERCIAL CERO CUPON	10,14%	182
SURPAPEL CORP S A	PAPEL COMERCIAL CERO CUPON	10,00%	359

Emisor	Valor	Precio	Rendimiento Efectivo (%)	Plazo (Días)	Valor Efectivo
CORPORACION FINANCIERA NACIONAL BP	CERTIFICADOS DE INVERSION	100,00	2,42%	91	12.500.000
BANCO DINERS CLUB DEL ECUADOR S.A.	CERTIFICADOS DE INVERSION	100,00	2,75%	182	3.500.000
COOP. AHO.CRED.ALIANZA VALLE	CERTIFICADO DE DEPOSITO	100,00	2,75%	182	3.500.000
CORPORACION FINANCIERA NACIONAL BP	CERTIFICADOS DE INVERSION	100,00	1,51%	35	2.000.000

Índice	miércoles 27	jueves 28	viernes 29	martes 02	miércoles 03	Variación del día	Variación de la Semana	
ECUINDEX	1.162,80	1.158,57	1.159,90	1.176,90	1.172,92	-0,34%	0,87%	
Financiero	765,19	757,05	757,05	792,27	792,27	0,00%	3,54%	
Industrial	1.738,79	1.738,79	1.738,79	1.738,79	1.738,79	0,00%	0,00%	
Servicios	1.381,13	1.376,82	1.381,52	1.395,60	1.381,52	-1,01%	0,03%	
IVQ	469,84	94,74	298,82	5,06	99,40	1866,28%	-78,84%	
IRRF	81,74	89,14	104,70	92,60	103,42	11,68%	26,53%	



Ecuiindex: Índice bursátil del mercado ecuatoriano de acciones, elaborado por la Bolsa de Valores Quito. Se lo utiliza para observar las variaciones diarias de las acciones que se cotizan a nivel nacional. Este índice nació compuesto por una canasta de los diez emisores más representativos del último semestre respecto a su capitalización bursátil, número de transacciones y monto efectivo negociado. La base inicial para este indicador fue de 1000 puntos (02 de agosto de 1993).

Variación Ecuindex igual 0%, los precios de las acciones no presentan cambios respecto a los precios del día anterior
 Variación Ecuindex mayor 0%, los precios de las acciones presentan una tendencia positiva respecto a los precios del día anterior
 Variación Ecuindex menor 0%, los precios de las acciones presentan una tendencia negativa respecto a los precios del día anterior

IVQ igual 100, el monto de hoy es igual al promedio de los últimos 60 días
IVQ mayor 100, el monto de hoy es mayor al promedio de los últimos 60 días
IVQ menor 100, el monto de hoy es menor al promedio de los últimos 60 días

IRRF igual 100, rendimiento promedio de la semana es igual al rendimiento promedio de los últimos 60 días
IRRF mayor 100, rendimiento promedio de la semana es mayor al rendimiento promedio de los últimos 60 días
IRRF menor 100, rendimiento promedio de la semana es menor al rendimiento promedio de los últimos 60 días

Derechos de autor de propiedad exclusiva de la BOLSA DE VALORES QUITO, de conformidad con lo dispuesto por la Ley de Propiedad Intelectual. Queda