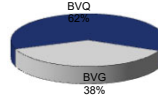


Mercado Bursátil Nacional (Miles de dólares)

	BVQ	TOTAL
Renta Fija	1.355	8.665
Sector Privado	675	7.043
Sector Público	680	1.622
Renta Variable	78	87,2
TOTAL	1.434	8.752



Negociaciones Bolsa de Valores Quito (Dólares)

Negociaciones por Tipo de Valor		Montos Negociados en Acciones				
Valor	Valor Efectivo	Emisor	Valor Efectivo	# Acciones	Precio	Tipo
Renta Fija	1.355.217					
NOTAS DE CREDITO	670.896	BANCO PICHINCHA C.A.	12.000,00	150	80,00	CIERRE
CERTIFICADOS DE INVERSION	272.490	CORPORACION FAVORITA C.A.	58.846,50	33.050	1,79	CIERRE
PAPEL COMERCIAL CERO CUPON	100.705					
PAPEL COMERCIAL CON INTERES	100.594					
AVAL BANCARIO	97.104					
FACTURA COMERCIAL NEGOCIABLE	39.970					
ACCIONES-REPORTO	31.558					
OBLIGACIONES SPLIT UP TIPO 2	21.521					
OBLIGACIONES SPLIT UP TIPO 2 CP	5.957					
BONOS DEL ESTADO	5.028					
OBLIGACIONES C/P	4.946					
Renta Variable	78.347	HOY SE NEGOCIARON ACCIONES DE BANCO PICHINCHA C.A., CORPORACION FAVORITA C.A.,				
ACCIONES	70.847					
VALORES TIT DE PARTICIPACION VTP	7.500					

Valores de Mayor Rendimiento Efectivo (TEA)

Emisor	Valor	Rendimiento Efectivo (%)	Plazo (Días)
MINISTERIO DE FINANZAS	BONOS DEL ESTADO	16,08%	1.829
HIVIMAR SA	FACTURA COMERCIAL NEGOCIABLE	12,63%	52
TEQUAMA COMERCIAL S A	OBLIGACIONES SPLIT UP TIPO 2 CP	11,46%	357
EMPACADORA GRUPO GRANMAR SA EMPAGRAM	PAPEL COMERCIAL CERO CUPON	11,26%	203

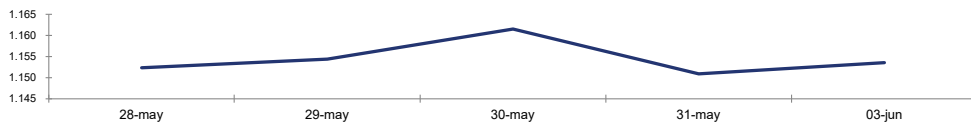
Valores de Mayor Valor Efectivo Negociado

Emisor	Valor	Precio	Rendimiento Efectivo (%)	Plazo (Días)	Valor Efectivo
SERVICIO DE RENTAS INTERNAS	NOTAS DE CREDITO	99,82	0,00%	-	340.154
BANCO DINERS CLUB DEL ECUADOR S.A.	CERTIFICADOS DE INVERSION	100,00	7,61%	92	272.490
SERVICIO DE RENTAS INTERNAS	NOTAS DE CREDITO	99,70	0,00%	-	133.843
BANCO GUAYAQUIL S.A.	AVAL BANCARIO	97,10	9,81%	113	97.104

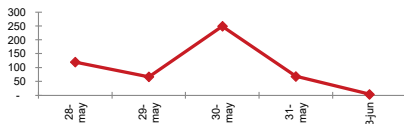
Índices del Mercado Bursátil

Índice	martes 28	miércoles 29	jueves 30	viernes 31	lunes 03	Variación del día	Variación de la Semana
ECUIINDEX	1.152,35	1.154,40	1.161,50	1.150,89	1.153,55	0,23%	0,10%
Financiero	731,16	733,13	727,23	727,23	727,23	0,00%	-0,54%
Industrial	1.719,40	1.719,40	1.719,40	1.719,40	1.719,40	0,00%	0,00%
Servicios	1.412,55	1.417,25	1.450,11	1.412,55	1.421,94	0,66%	0,66%
IVQ	119,63	66,82	248,85	68,43	3,81	-94,43%	-96,81%
IRRF	109,50	104,37	113,02	109,13	113,63	4,13%	3,77%

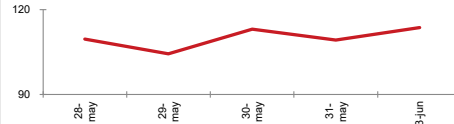
ECUIINDEX



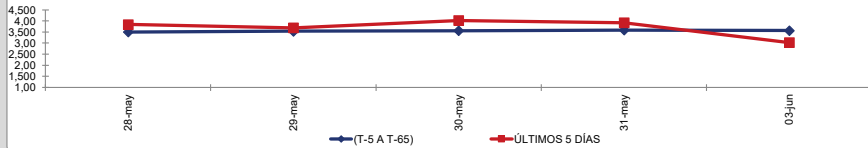
IVQ



IRRF



RENDIMIENTOS PROMEDIO PONDERADO RENTA FIJA



Interpretación de los Índices Bursátiles*

Ecuindex: Índice bursátil del mercado ecuatoriano de acciones, elaborado por la Bolsa de Valores Quito. Se lo utiliza para observar las variaciones diarias de las acciones que se cotizan a nivel nacional. Este índice está compuesto por una canasta de los diez emisores más representativos del último semestre respecto a su capitalización bursátil, número de transacciones y monto efectivo negociado. La base inicial para este indicador fue de 1000 puntos (02 de agosto de 1993).

Interpretación del Ecuindex:

Variación Ecuindex igual 0%, los precios de las acciones no presentan cambios respecto a los precios del día anterior
 Variación Ecuindex mayor 0%, los precios de las acciones presentan una tendencia positiva respecto a los precios del día anterior
 Variación Ecuindex menor 0%, los precios de las acciones presentan una tendencia negativa respecto a los precios del día anterior

IVQ (Índice de Volumen Quito): Índice Bursátil que refleja la relación del monto total negociado en un día respecto al monto promedio total transado en la Bolsa de Valores Quito durante los últimos 60 días. La base para este indicador es de 100 puntos.

Interpretación IVQ:

IVQ igual 100, el monto de hoy es igual al promedio de los últimos 60 días
 IVQ mayor 100, el monto de hoy es mayor al promedio de los últimos 60 días
 IVQ menor 100, el monto de hoy es menor al promedio de los últimos 60 días

IRRF (Índice de Rendimiento de Renta Fija): Índice Bursátil que refleja la relación del rendimiento promedio de la última semana comparado con el rendimiento promedio de los últimos 60 días. La base para este indicador es de 100 puntos.

Interpretación IRRF:

IRRF igual 100, rendimiento promedio de la semana es igual al rendimiento promedio de los últimos 60 días
 IRRF mayor 100, rendimiento promedio de la semana es mayor al rendimiento promedio de los últimos 60 días
 IRRF menor 100, rendimiento promedio de la semana es menor al rendimiento promedio de los últimos 60 días

Fuente: Sistema Transaccional SEB-Bolsa de Valores Quito

Elaboración: Departamento Estadístico Financiero

Copyright ©

Derechos de autor de propiedad exclusiva de la BOLSA DE VALORES QUITO, de conformidad con lo dispuesto por la Ley de Propiedad Intelectual.
 Queda prohibida su reproducción parcial o total a menos de obtener autorización expresa de la BOLSA DE VALORES DE QUITO.