

**Mercado Bursátil Nacional (Miles de dólares)**

	BVQ	TOTAL
Renta Fija	30.018	81.266
Sector Privado	7.603	58.236
Sector Público	22.414	23.030
Renta Variable	2.873	3.530,3
<b>TOTAL</b>	<b>32.891</b>	<b>84.797</b>

BVQ  
39%



BVG  
61%

**Negociaciones Bolsa de Valores Quito (Dólares)**

Negociaciones por Tipo de Valor		Montos Negociados en Acciones				
Valor	Valor Efectivo	Emisor	Valor Efectivo	# Acciones	Precio	Tipo
Renta Fija	30.017.867					
CERTIFICADO DE INVERSION L/P	13.650.000	BANCO DE LA PRODUCCION S.A. PRODUBANCO	2.412,44	2.942	0,82	ULTIMO
CERTIFICADOS DE INVERSION	4.100.000	BANCO GUAYAQUIL S.A.	52.132,20	51.110	1,02	CIERRE
PAPEL COMERCIAL CERO CUPON	2.780.455	BOLSA DE VALORES DE QUITO	4.998,00	1.700	2,94	CIERRE
CERTIFICADOS DE INVERSION.	2.677.704	CORPORACION FAVORITA C.A.	2.805.192,89	1.674.084	1,75	CIERRE
CERTIFICADO DE DEPOSITO	2.084.557					
CERTIFICADOS DE TESORERIA	1.796.448					
NOTAS DE CREDITO	1.511.810					
CERTIFICADO DE DEPOSITO.	750.000					
NOTAS DE CREDITO ISD	564.749					
BONOS DEL ESTADO	41.491					
FACTURA COMERCIAL NEGOCIABLE	29.340					
Renta Variable	2.872.736	HOY SE NEGOCIARON ACCIONES DE BANCO DE LA PRODUCCION S.A. PRODUBANCO, BANCO GUAYAQUIL S.A., BOLSA DE VALORES DE QUITO, CORPORACION FAVORITA C.A.,				
ACCIONES	2.864.736					
VALORES TIT DE PARTICIPACION VTP	8.000					

**Valores de Mayor Rendimiento Efectivo (TEA)**

Emisor	Valor	Rendimiento Efectivo (%)	Plazo (Días)
FUROANI OBRAS Y PROYECTOS S.A.	PAPEL COMERCIAL CERO CUPON	12,72%	14
IMP IND AGRICOLA DEL MONTE S.A. INMONTE	PAPEL COMERCIAL CERO CUPON	12,43%	222
FUROANI OBRAS Y PROYECTOS S.A.	PAPEL COMERCIAL CERO CUPON	12,16%	13
MINUTOCORP SA	OBLIGACIONES	12,01%	1.380

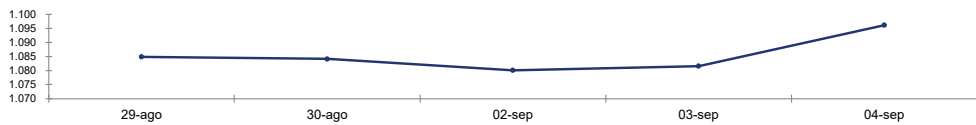
**Valores de Mayor Valor Efectivo Negociado**

Emisor	Valor	Precio	Rendimiento Efectivo (%)	Plazo (Días)	Valor Efectivo
CORPORACION FINANCIERA NACIONAL BP	CERTIFICADO DE INVERSION L/P	100,00	3,25%	371	13.500.000
BANCO DINERS CLUB DEL ECUADOR S.A.	CERTIFICADOS DE INVERSION	100,00	2,75%	182	2.400.000
BANECUADOR BP	CERTIFICADOS DE INVERSION	100,00	2,75%	182	2.100.000
BANCO DE MACHALA S.A.	CERTIFICADO DE DEPOSITO	100,00	2,75%	182	2.000.000

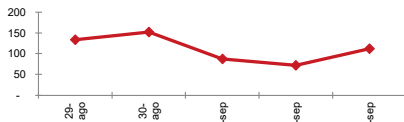
**Índices del Mercado Bursátil**

Índice	jueves 29	viernes 30	lunes 02	martes 03	miércoles 04	Variación del día	Variación de la Semana
<b>ECUIINDEX</b>	<b>1.084,84</b>	<b>1.084,11</b>	<b>1.080,14</b>	<b>1.081,59</b>	<b>1.096,18</b>	<b>1,35%</b>	<b>1,04%</b>
Financiero	690,98	689,01	689,01	692,94	692,94	0,00%	0,28%
Industrial	1.621,39	1.621,39	1.621,39	1.621,39	1.621,39	0,00%	0,00%
Servicios	1.346,82	1.346,82	1.332,74	1.332,74	1.384,38	3,88%	2,79%
<b>IVQ</b>	<b>133,43</b>	<b>152,26</b>	<b>87,54</b>	<b>72,53</b>	<b>112,22</b>	<b>54,72%</b>	<b>-15,89%</b>
<b>IRRF</b>	<b>85,50</b>	<b>83,08</b>	<b>87,19</b>	<b>81,99</b>	<b>80,30</b>	<b>-2,06%</b>	<b>-6,08%</b>

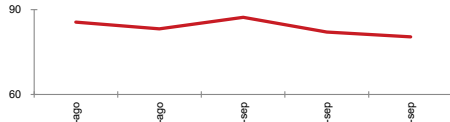
**ECUIINDEX**



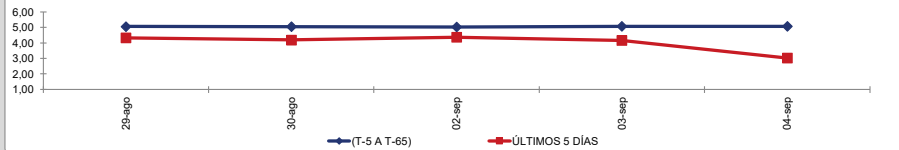
**IVQ**



**IRRF**



**RENDIMIENTOS PROMEDIO PONDERADO RENTA FIJA**



**Interpretación de los Índices Bursátiles\***

**Ecuindex:** Índice bursátil del mercado ecuatoriano de acciones, elaborado por la Bolsa de Valores Quito. Se lo utiliza para observar las variaciones diarias de las acciones que se cotizan a nivel nacional. Este índice está compuesto por una canasta de los diez emisores más representativos del último semestre respecto a su capitalización bursátil, número de transacciones y monto efectivo negociado. La base inicial para este indicador fue de 1000 puntos (02 de agosto de 1993).

**Interpretación del Ecuindex:**

Variación Ecuindex igual 0%, los precios de las acciones no presentan cambios respecto a los precios del día anterior  
 Variación Ecuindex mayor 0%, los precios de las acciones presentan una tendencia positiva respecto a los precios del día anterior  
 Variación Ecuindex menor 0%, los precios de las acciones presentan una tendencia negativa respecto a los precios del día anterior

**IVQ (Índice de Volumen Quito):** Índice Bursátil que refleja la relación del monto total negociado en un día respecto al monto promedio total transado en la Bolsa de Valores Quito durante los últimos 60 días. La base para este indicador es de 100 puntos.

**Interpretación IVQ:**

IVQ igual 100, el monto de hoy es igual al promedio de los últimos 60 días  
 IVQ mayor 100, el monto de hoy es mayor al promedio de los últimos 60 días  
 IVQ menor 100, el monto de hoy es menor al promedio de los últimos 60 días

**IRRF (Índice de Rendimiento de Renta Fija):** Índice Bursátil que refleja la relación del rendimiento promedio de la última semana comparado con el rendimiento promedio de los últimos 60 días. La base para este indicador es de 100 puntos.

**Interpretación IRRF:**

IRRF igual 100, rendimiento promedio de la semana es igual al rendimiento promedio de los últimos 60 días  
 IRRF mayor 100, rendimiento promedio de la semana es mayor al rendimiento promedio de los últimos 60 días  
 IRRF menor 100, rendimiento promedio de la semana es menor al rendimiento promedio de los últimos 60 días

**Fuente:** Sistema Transaccional SEB-Bolsa de Valores Quito

**Elaboración:** Departamento Estadístico Financiero

Copyright ©

Derechos de autor de propiedad exclusiva de la BOLSA DE VALORES QUITO, de conformidad con lo dispuesto por la Ley de Propiedad Intelectual.  
 Queda prohibida su reproducción parcial o total a menos de obtener autorización expresa de la BOLSA DE VALORES DE QUITO.