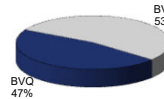


Mercado Bursátil Nacional (Miles de dólares)

	BVQ	TOTAL
Renta Fija	18.874	24.504
Sector Privado	4.805	10.044
Sector Público	14.069	14.460
Renta Variable	39	63,8
TOTAL	18.913	24.568



Negociaciones Bolsa de Valores Quito (Dólares)

Negociaciones por Tipo de Valor		Montos Negociados en Acciones				
Valor	Valor Efectivo	Emisor	Valor Efectivo	# Acciones	Precio	Tipo
Renta Fija	18.873.966					
NOTAS DE CREDITO	13.850.458	BANCO GUAYAQUIL S.A.	6.049,00	5.260	1,15	CIERRE
PAPEL COMERCIAL CERO CUPON	4.563.226	CONCLINA C A CIA CONJU CLINICO NACIONAL	9.555,84	8.848	1,08	CIERRE
CERTIFICADO DE DEPOSITO L/P	215.000	CORPORACION FAVORITA C.A.	23.450,62	13.888	1,69	CIERRE
NOTAS DE CREDITO ISD	212.340					
FACTURA COMERCIAL NEGOCIABLE	21.492					
BONOS DEL ESTADO	5.987					
PAPEL COMERCIAL CON INTERES	5.463					
Renta Variable	39.055	HOY SE NEGOCIARON ACCIONES DE BANCO GUAYAQUIL S.A., CONCLINA C A CIA CONJU CLINICO NACIONAL, CORPORACION FAVORITA C.A.,				
ACCIONES	39.055					

Valores de Mayor Rendimiento Efectivo (TEA)

Emisor	Valor	Rendimiento Efectivo (%)	Plazo (Días)
STARCARGO CIA LTDA	PAPEL COMERCIAL CON INTERES	13,55%	129
FUROIANI OBRAS Y PROYECTOS S.A.	PAPEL COMERCIAL CERO CUPON	12,22%	248
MINISTERIO DE FINANZAS	BONOS DEL ESTADO	11,17%	1.942
SUPERDEPORTE S.A.	PAPEL COMERCIAL CERO CUPON	9,99%	181

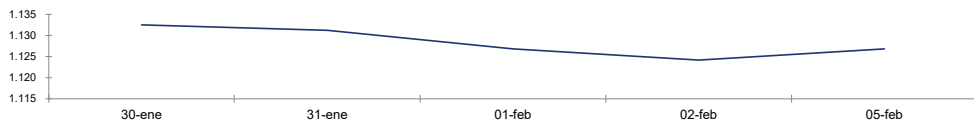
Valores de Mayor Valor Efectivo Negociado

Emisor	Valor	Precio	Rendimiento Efectivo (%)	Plazo (Días)	Valor Efectivo
SERVICIO DE RENTAS INTERNAS	NOTAS DE CREDITO	99,83	0,00%	-	12.955.965
NESTLE ECUADOR S.A	PAPEL COMERCIAL CERO CUPON	96,53	7,22%	182	4.398.132
BANCO GUAYAQUIL S.A.	CERTIFICADO DE DEPOSITO L/P	100,00	9,48%	378	215.000
SERVICIO DE RENTAS INTERNAS	NOTAS DE CREDITO	99,75	0,00%	-	145.957

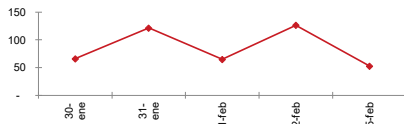
Índices del Mercado Bursátil

Índice	martes 30	miércoles 31	jueves 01	viernes 02	lunes 05	Variación del día	Variación de la Semana
ECUIINDEX	1.132,54	1.131,22	1.126,81	1.124,16	1.126,81	0,24%	-0,51%
Financiero	777,87	777,87	781,13	781,13	781,13	0,00%	0,42%
Industrial	1.642,33	1.642,33	1.622,38	1.622,38	1.622,38	0,00%	-1,21%
Servicios	1.376,15	1.371,45	1.376,15	1.366,76	1.376,15	0,69%	0,00%
IVQ	66,14	121,38	64,92	126,54	52,97	-58,14%	-19,91%
IRRF	95,51	98,03	102,90	112,89	125,96	11,57%	31,88%

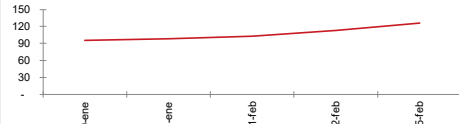
ECUIINDEX



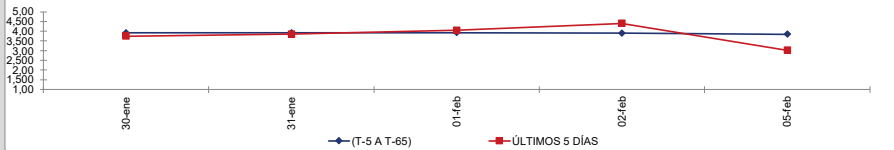
IVQ



IRRF



RENDIMIENTOS PROMEDIO PONDERADO RENTA FIJA



Interpretación de los Índices Bursátiles*

Ecuiindex: Índice bursátil del mercado ecuatoriano de acciones, elaborado por la Bolsa de Valores Quito. Se lo utiliza para observar las variaciones diarias de las acciones que se cotizan a nivel nacional. Este índice está compuesto por una canasta de los diez emisores más representativos del último semestre respecto a su capitalización bursátil, número de transacciones y monto efectivo negociado. La base inicial para este indicador fue de 1000 puntos (02 de agosto de 1993).

Interpretación del Ecuiindex:

Variación Ecuiindex igual 0%, los precios de las acciones no presentan cambios respecto a los precios del día anterior
 Variación Ecuiindex mayor 0%, los precios de las acciones presentan una tendencia positiva respecto a los precios del día anterior
 Variación Ecuiindex menor 0%, los precios de las acciones presentan una tendencia negativa respecto a los precios del día anterior

IVQ (Índice de Volumen Quito): Índice Bursátil que refleja la relación del monto total negociado en un día respecto al monto promedio total transado en la Bolsa de Valores Quito durante los últimos 60 días. La base para este indicador es de 100 puntos.

Interpretación IVQ:

IVQ igual 100, el monto de hoy es igual al promedio de los últimos 60 días
 IVQ mayor 100, el monto de hoy es mayor al promedio de los últimos 60 días
 IVQ menor 100, el monto de hoy es menor al promedio de los últimos 60 días

IRRF (Índice de Rendimiento de Renta Fija): Índice Bursátil que refleja la relación del rendimiento promedio de la última semana comparado con el rendimiento promedio de los últimos 60 días. La base para este indicador es de 100 puntos.

Interpretación IRRF:

IRRF igual 100, rendimiento promedio de la semana es igual al rendimiento promedio de los últimos 60 días
 IRRF mayor 100, rendimiento promedio de la semana es mayor al rendimiento promedio de los últimos 60 días
 IRRF menor 100, rendimiento promedio de la semana es menor al rendimiento promedio de los últimos 60 días

Fuente: Sistema Transaccional SEB-Bolsa de Valores Quito

Elaboración: Departamento Estadístico Financiero

Copyright ©

Derechos de autor de propiedad exclusiva de la BOLSA DE VALORES QUITO, de conformidad con lo dispuesto por la Ley de Propiedad Intelectual.
 Queda prohibida su reproducción parcial o total a menos de obtener autorización expresa de la BOLSA DE VALORES DE QUITO.