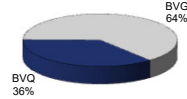


**Mercado Bursátil Nacional (Miles de dólares)**

	BVQ	TOTAL
Renta Fija	31.729	87.506
Sector Privado	13.076	33.108
Sector Público	18.654	54.398
Renta Variable	59	68,4
<b>TOTAL</b>	<b>31.789</b>	<b>87.574</b>



**Negociaciones Bolsa de Valores Quito (Dólares)**

Negociaciones por Tipo de Valor		Montos Negociados en Acciones				
Valor	Valor Efectivo	Emisor	Valor Efectivo	# Acciones	Precio	Tipo
Renta Fija	31.729.474					
CERTIFICADOS DE INVERSION	7.300.000	BANCO DEL AUSTRO	30.000,00	100.000	0,30	CIERRE
CERTIFICADOS DE INVERSION.	7.000.000	BANCO GUAYAQUIL S.A.	1.480,50	1.410	1,05	ULTIMO
CERTIFICADOS DE TESORERIA	6.302.910	CERVECERIA NACIONAL CN S A	3.000,00	75	40,00	CIERRE
CERTIFICADO DE DEPOSITO	5.265.382	CORPORACION FAVORITA C.A.	7.988,68	4.862	1,64	CIERRE
CERTIFICADO DE DEPOSITO.	2.000.000	HOLCIM ECUADOR S.A.	16.998,00	353	48,00	CIERRE
NOTAS DE CREDITO	1.843.643	NATLUK SA	14,00	2	7,00	ULTIMO
NOTAS DE CREDITO ISD	742.507					
BONOS DEL ESTADO	464.800					
PAPEL COMERCIAL CERO CUPON	438.935					
VALORES DE CONTENIDO CREDITICIO	297.179					
PAPEL COMERCIAL CON INTERES	49.534					
Renta Variable	59.481	HOY SE NEGOCIARON ACCIONES DE BANCO DEL AUSTRO, BANCO GUAYAQUIL S.A., CERVECERIA NACIONAL CN S A, CORPORACION FAVORITA C.A., HOLCIM ECUADOR S.A., NATLUK SA,				
ACCIONES	59.481					

**Valores de Mayor Rendimiento Efectivo (TEA)**

Emisor	Valor	Rendimiento Efectivo (%)	Plazo (Días)
MINISTERIO DE FINANZAS	BONOS DEL ESTADO	15,13%	1.809
MINISTERIO DE FINANZAS	BONOS DEL ESTADO	14,12%	1.231
STARCARCO CIA LTDA	PAPEL COMERCIAL CON INTERES	12,53%	99
FUROIANI OBRAS Y PROYECTOS S.A.	PAPEL COMERCIAL CERO CUPON	12,43%	147

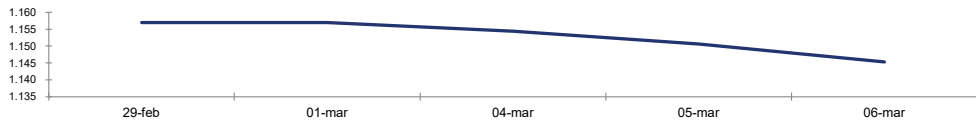
**Valores de Mayor Valor Efectivo Negociado**

Emisor	Valor	Precio	Rendimiento Efectivo (%)	Plazo (Días)	Valor Efectivo
MINISTERIO DE FINANZAS	CERTIFICADOS DE TESORERIA	96,28	3,90%	357	4.813.825
BANCO DINERS CLUB DEL ECUADOR S.A.	CERTIFICADOS DE INVERSION	100,00	6,70%	30	3.500.000
BANCO DINERS CLUB DEL ECUADOR S.A.	CERTIFICADOS DE INVERSION	100,00	6,70%	33	3.500.000
BANEQUADOR BP	CERTIFICADOS DE INVERSION	100,00	2,75%	182	2.800.000

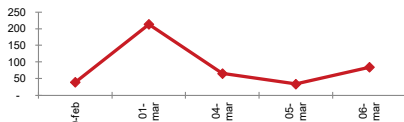
**Índices del Mercado Bursátil**

Índice	jueves 29	viernes 01	lunes 04	martes 05	miércoles 06	Variación del día	Variación de la Semana
<b>ECUIINDEX</b>	<b>1.157,01</b>	<b>1.157,01</b>	<b>1.154,36</b>	<b>1.150,57</b>	<b>1.145,31</b>	<b>-0,46%</b>	<b>-1,01%</b>
Financiero	768,64	768,64	768,64	768,64	758,66	-1,30%	-1,30%
Industrial	1.733,96	1.733,96	1.733,96	1.723,99	1.719,50	-0,26%	-0,83%
Servicios	1.362,06	1.362,06	1.352,67	1.351,52	1.351,52	0,00%	-0,77%
<b>IVQ</b>	<b>38,97</b>	<b>213,56</b>	<b>65,37</b>	<b>33,96</b>	<b>84,19</b>	<b>147,86%</b>	<b>116,03%</b>
<b>IRRF</b>	<b>80,64</b>	<b>80,46</b>	<b>84,05</b>	<b>79,80</b>	<b>83,66</b>	<b>4,83%</b>	<b>3,75%</b>

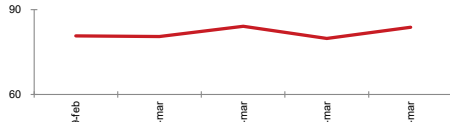
**ECUIINDEX**



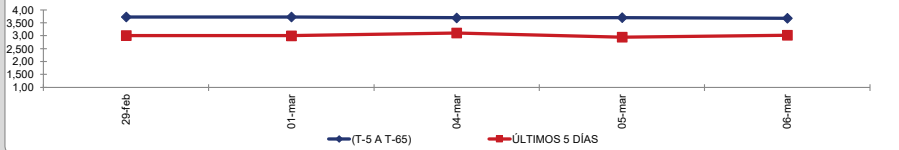
**IVQ**



**IRRF**



**RENDIMIENTOS PROMEDIO PONDERADO RENTA FIJA**



**Interpretación de los Índices Bursátiles\***

**Ecuiindex:** Índice bursátil del mercado ecuatoriano de acciones, elaborado por la Bolsa de Valores Quito. Se lo utiliza para observar las variaciones diarias de las acciones que se cotizan a nivel nacional. Este índice está compuesto por una canasta de los diez emisores más representativos del último semestre respecto a su capitalización bursátil, número de transacciones y monto efectivo negociado. La base inicial para este indicador fue de 1000 puntos (02 de agosto de 1993).

**Interpretación del Ecuiindex:**

Variación Ecuiindex igual 0%, los precios de las acciones no presentan cambios respecto a los precios del día anterior  
 Variación Ecuiindex mayor 0%, los precios de las acciones presentan una tendencia positiva respecto a los precios del día anterior  
 Variación Ecuiindex menor 0%, los precios de las acciones presentan una tendencia negativa respecto a los precios del día anterior

**IVQ (Índice de Volumen Quito):** Índice Bursátil que refleja la relación del monto total negociado en un día respecto al monto promedio total transado en la Bolsa de Valores Quito durante los últimos 60 días. La base para este indicador es de 100 puntos.

**Interpretación IVQ:**

IVQ igual 100, el monto de hoy es igual al promedio de los últimos 60 días  
 IVQ mayor 100, el monto de hoy es mayor al promedio de los últimos 60 días  
 IVQ menor 100, el monto de hoy es menor al promedio de los últimos 60 días

**IRRF (Índice de Rendimiento de Renta Fija):** Índice Bursátil que refleja la relación del rendimiento promedio de la última semana comparado con el rendimiento promedio de los últimos 60 días. La base para este indicador es de 100 puntos.

**Interpretación IRRF:**

IRRF igual 100, rendimiento promedio de la semana es igual al rendimiento promedio de los últimos 60 días  
 IRRF mayor 100, rendimiento promedio de la semana es mayor al rendimiento promedio de los últimos 60 días  
 IRRF menor 100, rendimiento promedio de la semana es menor al rendimiento promedio de los últimos 60 días

**Fuente:** Sistema Transaccional SEB-Bolsa de Valores Quito

**Elaboración:** Departamento Estadístico Financiero

**Copyright ©**

Derechos de autor de propiedad exclusiva de la BOLSA DE VALORES QUITO, de conformidad con lo dispuesto por la Ley de Propiedad Intelectual.  
 Queda prohibida su reproducción parcial o total a menos de obtener autorización expresa de la BOLSA DE VALORES DE QUITO.