

Mercado Bursátil Nacional (Miles de dólares)

	BVQ	TOTAL
Renta Fija	774	2.094
Sector Privado	593	883
Sector Público	181	1.212
Renta Variable	-	0,8
TOTAL	774	2.094

BVQ
53%



BVG
47%

Negociaciones Bolsa de Valores Quito (Dólares)

Negociaciones por Tipo de Valor		Montos Negociados en Acciones				
Valor	Valor Efectivo	Emisor	Valor Efectivo	# Acciones	Precio	Tipo
Renta Fija	774.293					
PAPEL COMERCIAL CERO CUPON	587.323					
NOTAS DE CREDITO	140.446					
BONOS DEL ESTADO	40.697					
OBLIGACIONES	5.828					
Renta Variable	-	HOY SE NEGOCIARON ACCIONES DE				

Valores de Mayor Rendimiento Efectivo (TEA)

Emisor	Valor	Rendimiento Efectivo (%)	Plazo (Días)
FUROIANI OBRAS Y PROYECTOS S.A.	PAPEL COMERCIAL CERO CUPON	12,73%	7
FUROIANI OBRAS Y PROYECTOS S.A.	PAPEL COMERCIAL CERO CUPON	12,72%	13
INTEROC S A	PAPEL COMERCIAL CERO CUPON	10,43%	60
CARTIMEX S.A.	PAPEL COMERCIAL CERO CUPON	9,59%	80

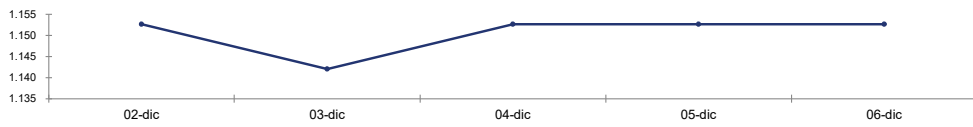
Valores de Mayor Valor Efectivo Negociado

Emisor	Valor	Precio	Rendimiento Efectivo (%)	Plazo (Días)	Valor Efectivo
FUROIANI OBRAS Y PROYECTOS S.A.	PAPEL COMERCIAL CERO CUPON	99,77	12,73%	7	379,057
FUROIANI OBRAS Y PROYECTOS S.A.	PAPEL COMERCIAL CERO CUPON	99,57	12,72%	13	158,263
SERVICIO DE RENTAS INTERNAS	NOTAS DE CREDITO	99,37	0,00%	-	52,735
CARTIMEX S.A.	PAPEL COMERCIAL CERO CUPON	97,99	9,59%	80	48,019

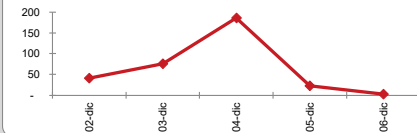
Índices del Mercado Bursátil

Índice	lunes 02	martes 03	miércoles 04	jueves 05	viernes 06	Variación del día	Variación de la Semana
ECUIINDEX	1.152,68	1.142,05	1.152,66	1.152,66	1.152,66	0,00%	0,00%
Financiero	730,69	737,82	737,82	737,82	737,82	0,00%	0,98%
Industrial	1.671,27	1.671,27	1.671,27	1.671,27	1.671,27	0,00%	0,00%
Servicios	1.473,59	1.426,64	1.464,20	1.464,20	1.464,20	0,00%	-0,64%
IVQ	41,23	76,08	186,46	22,81	2,65	-88,40%	-93,58%
IRRF	101,31	103,59	103,03	116,69	120,29	3,09%	18,73%

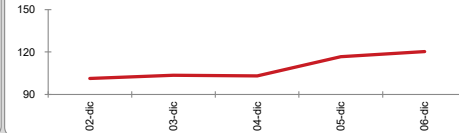
ECUIINDEX



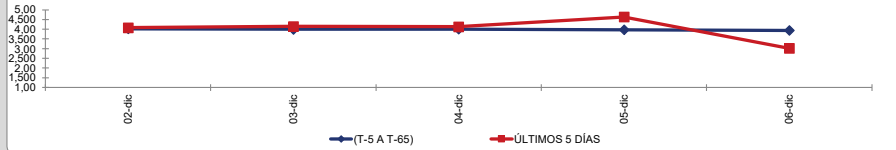
IVQ



IRRF



RENDIMIENTOS PROMEDIO PONDERADO RENTA FIJA



Interpretación de los Índices Bursátiles*

Ecuiindex: Índice bursátil del mercado ecuatoriano de acciones, elaborado por la Bolsa de Valores Quito. Se lo utiliza para observar las variaciones diarias de las acciones que se cotizan a nivel nacional. Este índice está compuesto por una canasta de los diez emisores más representativos del último semestre respecto a su capitalización bursátil, número de transacciones y monto efectivo negociado. La base inicial para este indicador fue de 1000 puntos (02 de agosto de 1993).

Interpretación del Ecuiindex:

Variación Ecuiindex igual 0%, los precios de las acciones no presentan cambios respecto a los precios del día anterior
 Variación Ecuiindex mayor 0%, los precios de las acciones presentan una tendencia positiva respecto a los precios del día anterior
 Variación Ecuiindex menor 0%, los precios de las acciones presentan una tendencia negativa respecto a los precios del día anterior

IVQ (Índice de Volumen Quito): Índice Bursátil que refleja la relación del monto total negociado en un día respecto al monto promedio total transado en la Bolsa de Valores Quito durante los últimos 60 días. La base para este indicador es de 100 puntos.

Interpretación IVQ:

IVQ igual 100, el monto de hoy es igual al promedio de los últimos 60 días
 IVQ mayor 100, el monto de hoy es mayor al promedio de los últimos 60 días
 IVQ menor 100, el monto de hoy es menor al promedio de los últimos 60 días

IRRF (Índice de Rendimiento de Renta Fija): Índice Bursátil que refleja la relación del rendimiento promedio de la última semana comparado con el rendimiento promedio de los últimos 60 días. La base para este indicador es de 100 puntos.

Interpretación IRRF:

IRRF igual 100, rendimiento promedio de la semana es igual al rendimiento promedio de los últimos 60 días
 IRRF mayor 100, rendimiento promedio de la semana es mayor al rendimiento promedio de los últimos 60 días
 IRRF menor 100, rendimiento promedio de la semana es menor al rendimiento promedio de los últimos 60 días

Fuente: Sistema Transaccional SEB-Bolsa de Valores Quito

Elaboración: Departamento Estadístico Financiero

Copyright ©

Derechos de autor de propiedad exclusiva de la BOLSA DE VALORES QUITO, de conformidad con lo dispuesto por la Ley de Propiedad Intelectual.
 Queda prohibida su reproducción parcial o total a menos de obtener autorización expresa de la BOLSA DE VALORES DE QUITO.