

Mercado Bursátil Nacional (Miles de dólares)

	BVQ	TOTAL
Renta Fija	26.791	59.964
Sector Privado	20.242	42.981
Sector Público	6.549	16.983
Renta Variable	60	130,0
TOTAL	26.851	60.094

BVQ
49%



BVG
51%

Negociaciones Bolsa de Valores Quito (Dólares)

Negociaciones por Tipo de Valor		Montos Negociados en Acciones				
Valor	Valor Efectivo	Emisor	Valor Efectivo	# Acciones	Precio	Tipo
Renta Fija	26.790.661					
CERTIFICADO DE DEPOSITO	15.255.754	BANCO DE LA PRODUCCION S.A. - PRODUBANCO	784,56	934	0,84	ULTIMO
NOTAS DE CREDITO	3.046.761	BANCO GUAYAQUIL S.A.	1.819,00	1.700	1,07	ULTIMO
CERT INVER DESMATERIALIZADO	3.003.563	BEVERAGE BRAND PATENTS SA	1.750,00	50	35,00	ULTIMO
BONOS DEL ESTADO	2.442.424	BOLSA DE VALORES DE QUITO	18.443,00	6.165	3,00	CIERRE
PAPEL COMERCIAL CERO CUPON	1.498.607	CERVECERIA NACIONAL CN S A	2.400,00	60	40,00	ULTIMO
CERTIFICADOS DE TESORERIA	756.400	CONCLINA C A CIA CONJU CLINICO NACIONAL	25.353,90	19.503	1,30	CIERRE
OBLIGACIONES	444.978	CORPORACION FAVORITA C.A.	9.746,50	5.380	1,80	ULTIMO
NOTAS DE CREDITO ISD	298.333					
FACTURA COMERCIAL NEGOCIABLE	51.149					
BONOS DEL ESTADO C/P	4.691					
Renta Variable	60.297	HOY SE NEGOCIARON ACCIONES DE BANCO DE LA PRODUCCION S.A. - PRODUBANCO, BANCO GUAYAQUIL S.A., BEVERAGE BRAND PATENTS SA, BOLSA DE VALORES DE QUITO, CERVECERIA NACIONAL CN S A, CONCLINA C A CIA CONJU CLINICO NACIONAL,				
ACCIONES	60.297					

Valores de Mayor Rendimiento Efectivo (TEA)

Emisor	Valor	Rendimiento Efectivo (%)	Plazo (Días)
MINISTERIO DE FINANZAS	BONOS DEL ESTADO	13,80%	1.997
MINISTERIO DE FINANZAS	BONOS DEL ESTADO	12,68%	1.328
MINISTERIO DE FINANZAS	BONOS DEL ESTADO	12,68%	1.379
SUPERDEPORTE S.A.	OBLIGACIONES	12,28%	886

Valores de Mayor Valor Efectivo Negociado

Emisor	Valor	Precio	Rendimiento Efectivo (%)	Plazo (Días)	Valor Efectivo
BANCO DE LA PRODUCCION S.A. - PRODUBANCO	CERTIFICADO DE DEPOSITO	100,00	2,75%	196	15.000.000
BANCO BOLIVARIANO C.A.	CERT INVER DESMATERIALIZADO	100,12	7,12%	179	3.003.563
MINISTERIO DE FINANZAS	BONOS DEL ESTADO	99,99	8,94%	868	1.999.727
AGRIPAC S.A.	PAPEL COMERCIAL CERO CUPON	93,08	7,50%	357	1.396.161

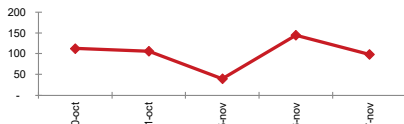
Índices del Mercado Bursátil

Índice	miércoles 30	jueves 31	martes 05	miércoles 06	jueves 07	Variación del día	Variación de la Semana
ECUIINDEX	1.137,04	1.137,04	1.137,04	1.137,04	1.136,32	-0,06%	-0,06%
Financiero	699,18	699,18	699,18	699,18	697,22	-0,28%	-0,28%
Industrial	1.671,27	1.671,27	1.671,27	1.671,27	1.671,27	0,00%	0,00%
Servicios	1.459,50	1.459,50	1.459,50	1.459,50	1.459,50	0,00%	0,00%
IVQ	112,62	105,79	40,09	144,64	98,18	-32,12%	-12,82%
IRRF	64,93	74,42	76,17	63,22	62,44	-1,24%	-3,83%

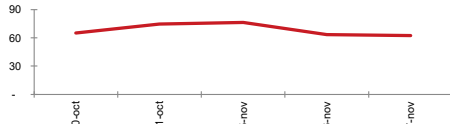
ECUIINDEX



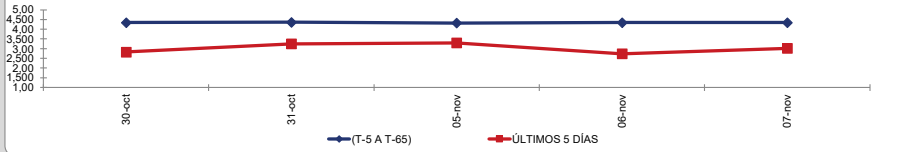
IVQ



IRRF



RENDIMIENTOS PROMEDIO PONDERADO RENTA FIJA



Interpretación de los Índices Bursátiles*

Ecuiindex: Índice bursátil del mercado ecuatoriano de acciones, elaborado por la Bolsa de Valores Quito. Se lo utiliza para observar las variaciones diarias de las acciones que se cotizan a nivel nacional. Este índice está compuesto por una canasta de los diez emisores más representativos del último semestre respecto a su capitalización bursátil, número de transacciones y monto efectivo negociado. La base inicial para este indicador fue de 1000 puntos (02 de agosto de 1993).

Interpretación del Ecuiindex:

Variación Ecuiindex igual 0%, los precios de las acciones no presentan cambios respecto a los precios del día anterior
 Variación Ecuiindex mayor 0%, los precios de las acciones presentan una tendencia positiva respecto a los precios del día anterior
 Variación Ecuiindex menor 0%, los precios de las acciones presentan una tendencia negativa respecto a los precios del día anterior

IVQ (Índice de Volumen Quito): Índice Bursátil que refleja la relación del monto total negociado en un día respecto al monto promedio total transado en la Bolsa de Valores Quito durante los últimos 60 días. La base para este indicador es de 100 puntos.

Interpretación IVQ:

IVQ igual 100, el monto de hoy es igual al promedio de los últimos 60 días
 IVQ mayor 100, el monto de hoy es mayor al promedio de los últimos 60 días
 IVQ menor 100, el monto de hoy es menor al promedio de los últimos 60 días

IRRF (Índice de Rendimiento de Renta Fija): Índice Bursátil que refleja la relación del rendimiento promedio de la última semana comparado con el rendimiento promedio de los últimos 60 días. La base para este indicador es de 100 puntos.

Interpretación IRRF:

IRRF igual 100, rendimiento promedio de la semana es igual al rendimiento promedio de los últimos 60 días
 IRRF mayor 100, rendimiento promedio de la semana es mayor al rendimiento promedio de los últimos 60 días
 IRRF menor 100, rendimiento promedio de la semana es menor al rendimiento promedio de los últimos 60 días

Fuente: Sistema Transaccional SEB-Bolsa de Valores Quito

Elaboración: Departamento Estadístico Financiero

Copyright ©

Derechos de autor de propiedad exclusiva de la BOLSA DE VALORES QUITO, de conformidad con lo dispuesto por la Ley de Propiedad Intelectual.
 Queda prohibida su reproducción parcial o total a menos de obtener autorización expresa de la BOLSA DE VALORES DE QUITO.