

Mercado Bursátil Nacional (Miles de dólares)

	BVQ	TOTAL
Renta Fija	107.810	115.681
Sector Privado	104.951	111.577
Sector Público	2.859	4.104
Renta Variable	83	83,1
TOTAL	107.893	115.764



Negociaciones Bolsa de Valores Quito (Dólares)

Negociaciones por Tipo de Valor		Montos Negociados en Acciones				
Valor	Valor Efectivo	Emisor	Valor Efectivo	# Acciones	Precio	Tipo
Renta Fija	107.809.974					
CERTIFICADO DE DEPOSITO	57.600.000	BANCO DE LA PRODUCCION S.A. - PRODUBANCO	4.982,00	5.300	0,94	CIERRE
CERT INVER DESMATERIALIZADO	33.850.379	BANCO GUAYAQUIL S.A.	2.292,50	2.355	0,96	ULTIMO
CERTIFICADOS DE INVERSION	10.000.000	BOLSA DE VALORES DE QUITO	21.594,00	7.320	2,95	CIERRE
POLIZAS DE ACUMULACION	3.039.875	CONCLINA C A CIA CONJU CLINICO NACIONAL	3.840,00	2.800	1,30	CIERRE
NOTAS DE CREDITO	2.691.322	CORPORACION FAVORITA C.A.	41.093,85	22.497	1,85	CIERRE
PAPEL COMERCIAL CERO CUPON	310.831	HOLCIM ECUADOR S.A.	6.975,00	155	45,00	CIERRE
BONOS DEL ESTADO	167.787	MUTUALISTA PICHINCHA	2.300,00	23	100,00	ULTIMO
PAPEL COMERCIAL CERO CUPON 1	49.580					
OBLIGACIONES	29.968					
PAPEL COMERCIAL CON INTERES	29.866					
OBLIGACIONES SPLIT UP TIPO 2	27.365					
Renta Variable	82.877	HOY SE NEGOCIARON ACCIONES DE BANCO DE LA PRODUCCION S.A. - PRODUBANCO, BANCO GUAYAQUIL S.A., BOLSA DE VALORES DE QUITO, CONCLINA C A CIA CONJU CLINICO NACIONAL, CORPORACION FAVORITA C.A., HOLCIM ECUADOR S.A.,				
ACCIONES	80.577					
CERTIFICADOS DE APORTACION	2.300					

Valores de Mayor Rendimiento Efectivo (TEA)

Emisor	Valor	Rendimiento Efectivo (%)	Plazo (Días)
MINISTERIO DE FINANZAS	BONOS DEL ESTADO	13,96%	1.036
FUROIANI OBRAS Y PROYECTOS S.A.	PAPEL COMERCIAL CERO CUPON	12,01%	90
TEQJAMA COMERCIAL S A	OBLIGACIONES	12,01%	1.410
INCUBANDINA S A	OBLIGACIONES SPLIT UP TIPO 2	11,04%	512

Valores de Mayor Valor Efectivo Negociado

Emisor	Valor	Precio	Rendimiento Efectivo (%)	Plazo (Días)	Valor Efectivo
BANCO DE LA PRODUCCION S.A. - PRODUBANCO	CERTIFICADO DE DEPOSITO	100,00	9,93%	181	10.500.000
BANCO DEL PACIFICO S.A.	CERTIFICADO DE DEPOSITO	100,00	9,67%	181	10.500.000
BANCO PICHINCHA C.A.	CERT INVER DESMATERIALIZADO	100,00	8,94%	181	10.500.000
BANCO DEL PACIFICO S.A.	CERTIFICADO DE DEPOSITO	100,00	2,75%	224	8.250.000

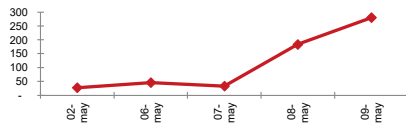
Índices del Mercado Bursátil

Índice	jueves 02	lunes 06	martes 07	miércoles 08	jueves 09	Variación del día	Variación de la Semana
ECUIINDEX	1.160,44	1.160,44	1.160,44	1.160,44	1.153,05	-0,64%	-0,64%
Financiero	733,13	733,13	733,13	733,13	731,50	-0,22%	-0,22%
Industrial	1.729,14	1.729,14	1.729,14	1.729,14	1.690,56	-2,23%	-2,23%
Servicios	1.426,64	1.426,64	1.426,64	1.426,64	1.450,11	1,65%	1,65%
IVQ	27,56	45,53	32,84	183,90	279,97	52,24%	915,98%
IRRF	118,26	118,51	115,68	112,55	141,27	25,52%	19,46%

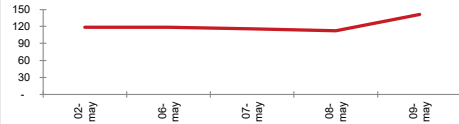
ECUIINDEX



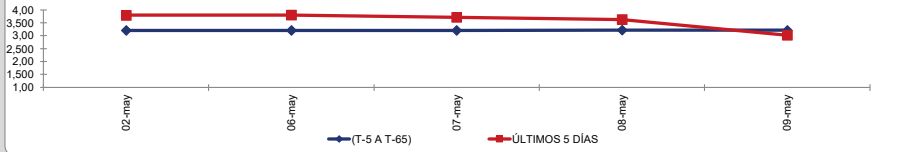
IVQ



IRRF



RENDIMIENTOS PROMEDIO PONDERADO RENTA FIJA



Interpretación de los Índices Bursátiles*

Ecuiindex: Índice bursátil del mercado ecuatoriano de acciones, elaborado por la Bolsa de Valores Quito. Se lo utiliza para observar las variaciones diarias de las acciones que se cotizan a nivel nacional. Este índice está compuesto por una canasta de los diez emisores más representativos del último semestre respecto a su capitalización bursátil, número de transacciones y monto efectivo negociado. La base inicial para este indicador fue de 1000 puntos (02 de agosto de 1993).

Interpretación del Ecuiindex:

Variación Ecuiindex igual 0%, los precios de las acciones no presentan cambios respecto a los precios del día anterior
 Variación Ecuiindex mayor 0%, los precios de las acciones presentan una tendencia positiva respecto a los precios del día anterior
 Variación Ecuiindex menor 0%, los precios de las acciones presentan una tendencia negativa respecto a los precios del día anterior

IVQ (Índice de Volumen Quito): Índice Bursátil que refleja la relación del monto total negociado en un día respecto al monto promedio total transado en la Bolsa de Valores Quito durante los últimos 60 días. La base para este indicador es de 100 puntos.

Interpretación IVQ:

IVQ igual 100, el monto de hoy es igual al promedio de los últimos 60 días
 IVQ mayor 100, el monto de hoy es mayor al promedio de los últimos 60 días
 IVQ menor 100, el monto de hoy es menor al promedio de los últimos 60 días

IRRF (Índice de Rendimiento de Renta Fija): Índice Bursátil que refleja la relación del rendimiento promedio de la última semana comparado con el rendimiento promedio de los últimos 60 días. La base para este indicador es de 100 puntos.

Interpretación IRRF:

IRRF igual 100, rendimiento promedio de la semana es igual al rendimiento promedio de los últimos 60 días
 IRRF mayor 100, rendimiento promedio de la semana es mayor al rendimiento promedio de los últimos 60 días
 IRRF menor 100, rendimiento promedio de la semana es menor al rendimiento promedio de los últimos 60 días

Fuente: Sistema Transaccional SEB-Bolsa de Valores Quito

Elaboración: Departamento Estadístico Financiero

Copyright ©

Derechos de autor de propiedad exclusiva de la BOLSA DE VALORES QUITO, de conformidad con lo dispuesto por la Ley de Propiedad Intelectual.
 Queda prohibida su reproducción parcial o total a menos de obtener autorización expresa de la BOLSA DE VALORES DE QUITO.