

**Mercado Bursátil Nacional (Miles de dólares)**

	BVQ	TOTAL
Renta Fija	6.454	16.025
Sector Privado	2.025	11.299
Sector Público	4.429	4.726
Renta Variable	11	85,4
<b>TOTAL</b>	<b>6.464</b>	<b>16.111</b>

BVQ  
44%



BVG  
56%

**Negociaciones Bolsa de Valores Quito (Dólares)**

Negociaciones por Tipo de Valor		Montos Negociados en Acciones				
Valor	Valor Efectivo	Emisor	Valor Efectivo	# Acciones	Precio	Tipo
Renta Fija	6.453.931					
BONOS DEL ESTADO	1.892.139	BANCO GUAYAQUIL S.A.	1.908,59	1.853	1,03	ULTIMO
NOTAS DE CREDITO	1.493.265	BOLSA DE VALORES DE QUITO	1.652,52	564	2,93	ULTIMO
CERTIFICADOS DE TESORERIA	996.728	CONCLINA C A CIA CONJU CLINICO NACIONAL	1.144,00	880	1,30	ULTIMO
CERT INVER DESMATERIALIZADO LP	750.000	CONCLINA C A CIA CONJU CLINICO NACIONAL	4.330,30	3.331	1,30	CIERRE
PAPEL COMERCIAL CERO CUPON	718.072	CORPORACION FAVORITA C.A.	1.472,60	740	1,99	ULTIMO
CERTIFICADO DE DEPOSITO LIP	511.000					
BONOS DEL ESTADO C/P	46.709					
OBLIGACIONES	24.733					
FACTURA COMERCIAL NEGOCIABLE	17.234					
VALORES DE CONTENIDO CREDITICIO	2.523					
OBLIGACIONES C/P	1.529					
Renta Variable	10.508	HOY SE NEGOCIARON ACCIONES DE BANCO GUAYAQUIL S.A., BOLSA DE VALORES DE QUITO, CONCLINA C A CIA CONJU CLINICO NACIONAL, CONCLINA C A CIA CONJU CLINICO NACIONAL, CORPORACION FAVORITA C.A.,				
ACCIONES	6.178					
ACCIONES PREFERIDAS	4.330					

**Valores de Mayor Rendimiento Efectivo (TEA)**

Emisor	Valor	Rendimiento Efectivo (%)	Plazo (Días)
MINISTERIO DE FINANZAS	BONOS DEL ESTADO	15,50%	1.733
MINISTERIO DE FINANZAS	BONOS DEL ESTADO	13,80%	1.306
MINISTERIO DE FINANZAS	BONOS DEL ESTADO	13,80%	1.365
IMP IND AGRICOLA DEL MONTE S.A. INMONTE	PAPEL COMERCIAL CERO CUPON	12,28%	217

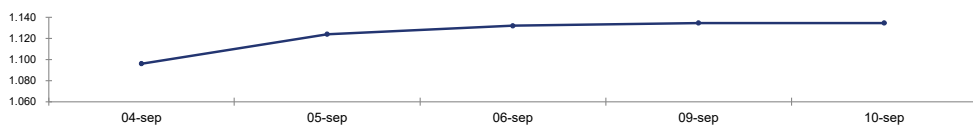
**Valores de Mayor Valor Efectivo Negociado**

Emisor	Valor	Precio	Rendimiento Efectivo (%)	Plazo (Días)	Valor Efectivo
MINISTERIO DE FINANZAS	BONOS DEL ESTADO	97,43	10,15%	925	1.401.774
BANCO PICHINCHA C.A.	CERT INVER DESMATERIALIZADO LP	100,00	3,25%	363	750.000
SERVICIO DE RENTAS INTERNAS	NOTAS DE CREDITO	99,82	0,00%	-	542.906
MINISTERIO DE FINANZAS	CERTIFICADOS DE TESORERIA	99,94	1,71%	13	514.684

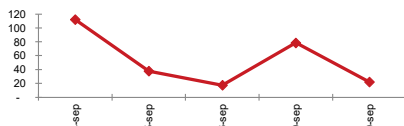
**Índices del Mercado Bursátil**

Índice	miércoles 04	jueves 05	viernes 06	lunes 09	martes 10	Variación del día	Variación de la Semana
<b>ECUIINDEX</b>	<b>1.096,18</b>	<b>1.124,02</b>	<b>1.131,98</b>	<b>1.134,63</b>	<b>1.134,63</b>	<b>0,00%</b>	<b>3,51%</b>
Financiero	692,94	692,94	692,94	692,94	692,94	0,00%	0,00%
Industrial	1.621,39	1.621,39	1.621,39	1.621,39	1.621,39	0,00%	0,00%
Servicios	1.384,38	1.482,98	1.511,15	1.520,54	1.520,54	0,00%	9,83%
<b>IVQ</b>	<b>112,22</b>	<b>37,67</b>	<b>17,53</b>	<b>78,54</b>	<b>21,99</b>	<b>-72,00%</b>	<b>-80,40%</b>
<b>IRRF</b>	<b>80,30</b>	<b>77,44</b>	<b>73,99</b>	<b>78,04</b>	<b>91,31</b>	<b>17,00%</b>	<b>13,71%</b>

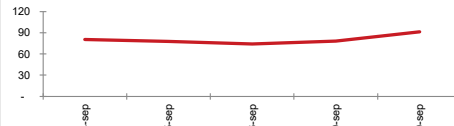
**ECUIINDEX**



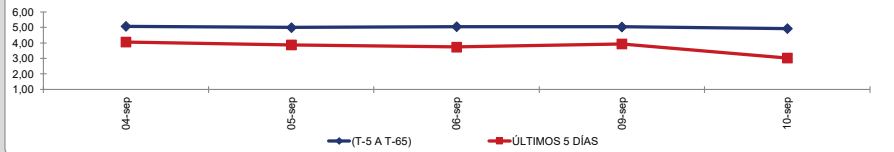
**IVQ**



**IRRF**



**RENDIMIENTOS PROMEDIO PONDERADO RENTA FIJA**



**Interpretación de los Índices Bursátiles\***

**Ecuiindex:** Índice bursátil del mercado ecuatoriano de acciones, elaborado por la Bolsa de Valores Quito. Se lo utiliza para observar las variaciones diarias de las acciones que se cotizan a nivel nacional. Este índice está compuesto por una canasta de los diez emisores más representativos del último semestre respecto a su capitalización bursátil, número de transacciones y monto efectivo negociado. La base inicial para este indicador fue de 1000 puntos (02 de agosto de 1993).

**Interpretación del Ecuiindex:**

Variación Ecuiindex igual 0%, los precios de las acciones no presentan cambios respecto a los precios del día anterior  
 Variación Ecuiindex mayor 0%, los precios de las acciones presentan una tendencia positiva respecto a los precios del día anterior  
 Variación Ecuiindex menor 0%, los precios de las acciones presentan una tendencia negativa respecto a los precios del día anterior

**IVQ (Índice de Volumen Quito):** Índice Bursátil que refleja la relación del monto total negociado en un día respecto al monto promedio total transado en la Bolsa de Valores Quito durante los últimos 60 días. La base para este indicador es de 100 puntos.

**Interpretación IVQ:**

IVQ igual 100, el monto de hoy es igual al promedio de los últimos 60 días  
 IVQ mayor 100, el monto de hoy es mayor al promedio de los últimos 60 días  
 IVQ menor 100, el monto de hoy es menor al promedio de los últimos 60 días

**IRRF (Índice de Rendimiento de Renta Fija):** Índice Bursátil que refleja la relación del rendimiento promedio de la última semana comparado con el rendimiento promedio de los últimos 60 días. La base para este indicador es de 100 puntos.

**Interpretación IRRF:**

IRRF igual 100, rendimiento promedio de la semana es igual al rendimiento promedio de los últimos 60 días  
 IRRF mayor 100, rendimiento promedio de la semana es mayor al rendimiento promedio de los últimos 60 días  
 IRRF menor 100, rendimiento promedio de la semana es menor al rendimiento promedio de los últimos 60 días

**Fuente:** Sistema Transaccional SEB-Bolsa de Valores Quito

**Elaboración:** Departamento Estadístico Financiero

Copyright ©

Derechos de autor de propiedad exclusiva de la BOLSA DE VALORES QUITO, de conformidad con lo dispuesto por la Ley de Propiedad Intelectual.  
 Queda prohibida su reproducción parcial o total a menos de obtener autorización expresa de la BOLSA DE VALORES DE QUITO.