


Mercado Bursátil Nacional (Miles de dólares)

	BVQ	TOTAL
Renta Fija	4.626	21.748
Sector Privado	3.373	19.358
Sector Público	1.254	2.390
Renta Variable	231	240,0
TOTAL	4.857	21.988



Negociaciones Bolsa de Valores Quito (Dólares)

Negociaciones por Tipo de Valor		Montos Negociados en Acciones				
Valor	Valor Efectivo	Emisor	Valor Efectivo	# Acciones	Precio	Tipo
Renta Fija	4.626.241					
CERTIFICADO DE DEPOSITO	1.486.393	BANCO DE LA PRODUCCION S.A. - PRODUBANCO	6.870,00	6.870	1,00	CIERRE
CERT INVER DESMATERIALIZADO	1.001.170	BANCO GUAYAQUIL S.A.	931,70	847	1,10	ULTIMO
CERTIFICADOS DE TESORERIA	965.993	BANCO PICHINCHA C.A.	10.912,00	124	88,00	CIERRE
PAPEL COMERCIAL CERO CUPON	777.965	BRIKAPITAL SA	2.340,00	6	390,00	ULTIMO
NOTAS DE CREDITO	203.718	CORPORACION FAVORITA C.A.	2.511,34	1.486	1,69	ULTIMO
OBLIGACIONES	79.118	MUTUALISTA PICHINCHA	4.200,00	42	100,00	ULTIMO
BONOS DEL ESTADO	46.055					
NOTAS DE CREDITO ISD	37.805					
CERTIFICADO DE DEPOSITO L/P	17.000					
ACCIONES-REPORTO	5.249					
VALORES DE CONTENIDO CREDITICIO CP	3.489					
Renta Variable	231.016	HOY SE NEGOCIARON ACCIONES DE BANCO DE LA PRODUCCION S.A. - PRODUBANCO, BANCO GUAYAQUIL S.A., BANCO PICHINCHA C.A., BRIKAPITAL SA, CORPORACION FAVORITA C.A., MUTUALISTA PICHINCHA,				
CUOTAS DE PARTICIPACION	203.251					
ACCIONES	23.565					
CERTIFICADOS DE APORTACION	4.200					

Valores de Mayor Rendimiento Efectivo (TEA)

Emisor	Valor	Rendimiento Efectivo (%)	Plazo (Días)
MINISTERIO DE FINANZAS	BONOS DEL ESTADO	13,24%	2.077
MINISTERIO DE FINANZAS	BONOS DEL ESTADO	13,24%	3.006
MINISTERIO DE FINANZAS	BONOS DEL ESTADO	10,47%	2.077
FUENTES SAN FELIPE SA SANLIC	PAPEL COMERCIAL CERO CUPON	10,25%	358

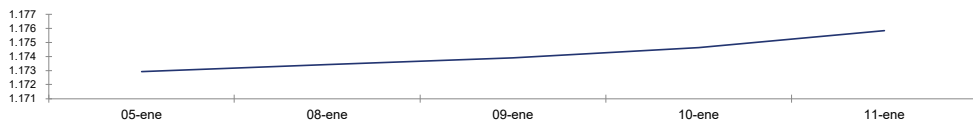
Valores de Mayor Valor Efectivo Negociado

Emisor	Valor	Precio	Rendimiento Efectivo (%)	Plazo (Días)	Valor Efectivo
BANCO DEL PACIFICO S.A.	CERTIFICADO DE DEPOSITO	100,09	5,12%	11	1.481.393
BANCO BOLIVARIANO C.A.	CERT INVER DESMATERIALIZADO	100,12	5,12%	17	1.001.170
MINISTERIO DE FINANZAS	CERTIFICADOS DE TESORERIA	96,60	3,55%	357	965.993
SURPAPEL CORP S A	PAPEL COMERCIAL CERO CUPON	96,86	9,80%	123	350.077

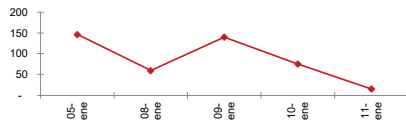
Índices del Mercado Bursátil

Índice	viernes 05	lunes 08	martes 09	miércoles 10	jueves 11	Variación del día	Variación de la Semana
ECUIINDEX	1.172,92	1.173,43	1.173,91	1.174,64	1.175,84	0,10%	0,25%
Financiero	792,27	795,12	800,00	801,97	805,23	0,41%	1,64%
Industrial	1.738,79	1.738,79	1.738,79	1.738,79	1.738,79	0,00%	0,00%
Servicios	1.381,52	1.379,57	1.374,87	1.374,87	1.374,87	0,00%	-0,48%
IVQ	146,61	59,54	140,00	75,31	15,48	-79,44%	-89,44%
IRRF	104,80	146,24	131,77	121,89	122,94	0,87%	17,32%

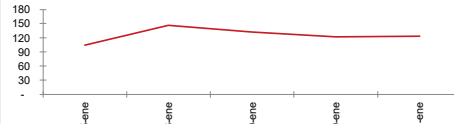
ECUIINDEX



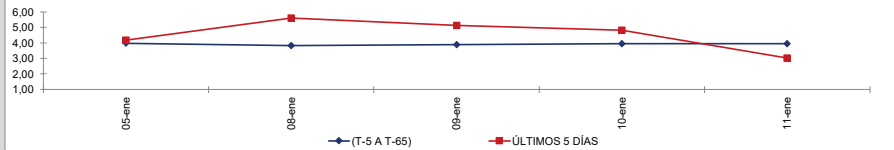
IVQ



IRRF



RENDIMIENTOS PROMEDIO PONDERADO RENTA FIJA



Interpretación de los Índices Bursátiles*

Ecuiindex: Índice bursátil del mercado ecuatoriano de acciones, elaborado por la Bolsa de Valores Quito. Se lo utiliza para observar las variaciones diarias de las acciones que se cotizan a nivel nacional. Este índice está compuesto por una canasta de los diez emisores más representativos del último semestre respecto a su capitalización bursátil, número de transacciones y monto efectivo negociado. La base inicial para este indicador fue de 1000 puntos (02 de agosto de 1993).

Interpretación del Ecuiindex:

Variación Ecuiindex igual 0%, los precios de las acciones no presentan cambios respecto a los precios del día anterior
 Variación Ecuiindex mayor 0%, los precios de las acciones presentan una tendencia positiva respecto a los precios del día anterior
 Variación Ecuiindex menor 0%, los precios de las acciones presentan una tendencia negativa respecto a los precios del día anterior

IVQ (Índice de Volumen Quito): Índice Bursátil que refleja la relación del monto total negociado en un día respecto al monto promedio total transado en la Bolsa de Valores Quito durante los últimos 60 días. La base para este indicador es de 100 puntos.

Interpretación IVQ:

IVQ igual 100, el monto de hoy es igual al promedio de los últimos 60 días
 IVQ mayor 100, el monto de hoy es mayor al promedio de los últimos 60 días
 IVQ menor 100, el monto de hoy es menor al promedio de los últimos 60 días

IRRF (Índice de Rendimiento de Renta Fija): Índice Bursátil que refleja la relación del rendimiento promedio de la última semana comparado con el rendimiento promedio de los últimos 60 días. La base para este indicador es de 100 puntos.

Interpretación IRRF:

IRRF igual 100, rendimiento promedio de la semana es igual al rendimiento promedio de los últimos 60 días
 IRRF mayor 100, rendimiento promedio de la semana es mayor al rendimiento promedio de los últimos 60 días
 IRRF menor 100, rendimiento promedio de la semana es menor al rendimiento promedio de los últimos 60 días

Fuente: Sistema Transaccional SEB-Bolsa de Valores Quito

Elaboración: Departamento Estadístico Financiero

Copyright ©

Derechos de autor de propiedad exclusiva de la BOLSA DE VALORES QUITO, de conformidad con lo dispuesto por la Ley de Propiedad Intelectual.
 Queda prohibida su reproducción parcial o total a menos de obtener autorización expresa de la BOLSA DE VALORES DE QUITO.