

**Mercado Bursátil Nacional (Miles de dólares)**

	BVQ	TOTAL
Renta Fija	43.162	66.538
Sector Privado	9.809	30.341
Sector Público	33.353	36.197
Renta Variable	122	121,8
<b>TOTAL</b>	<b>43.284</b>	<b>66.660</b>

BVQ  
59%



BVG  
41%

**Negociaciones Bolsa de Valores Quito (Dólares)**

Negociaciones por Tipo de Valor		Montos Negociados en Acciones				
Valor	Valor Efectivo	Emisor	Valor Efectivo	# Acciones	Precio	Tipo
Renta Fija	43.162.035					
CERTIFICADOS DE INVERSION	17.100.000	BANCO DE LA PRODUCCION S.A. - PRODUBANCO	1.404,62	1.778	0,79	ULTIMO
CERTIFICADOS DE TESORERIA	12.804.665	BANCO GUAYAQUIL S.A.	24.150,00	23.000	1,05	CIERRE
CERTIFICADO DE DEPOSITO	4.379.908	CERVECERIA NACIONAL CN S A	722,00	19	38,00	ULTIMO
CERTIFICADOS DE INVERSION	17.100.000	HOLCIM ECUADOR S.A.	21.540,00	500	43,08	CIERRE
CERTIFICADO DE INVERSION LP	2.350.000	HOTEL COLON	68.748,00	171.870	0,40	CIERRE
OBLIGACIONES	1.781.096	MUTUALISTA PICHINCHA	5.200,00	52	100,00	ULTIMO
NOTAS DE CREDITO	846.245					
PAPEL COMERCIAL CERO CUPON	654.621					
NOTAS DE CREDITO ISD	200.427					
BONOS DEL ESTADO	52.006					
FACTURA COMERCIAL NEGOCIABLE	7.960					
Renta Variable	121.765	HOY SE NEGOCIARON ACCIONES DE BANCO DE LA PRODUCCION S.A. - PRODUBANCO, BANCO GUAYAQUIL S.A., CERVECERIA NACIONAL CN S A, HOLCIM ECUADOR S.A., HOTEL COLON, MUTUALISTA PICHINCHA,				
ACCIONES	116.585					
CERTIFICADOS DE APORTACION	5.200					

**Valores de Mayor Rendimiento Efectivo (TEA)**

Emisor	Valor	Rendimiento Efectivo (%)	Plazo (Días)
MINISTERIO DE FINANZAS	BONOS DEL ESTADO	13,52%	1.384
ALMACENES BOYACA SA	PAPEL COMERCIAL CERO CUPON	12,48%	197
AZZORTI VENTA DIRECTA SA	PAPEL COMERCIAL CERO CUPON	11,51%	181
ENVASES DEL LITORAL SA	PAPEL COMERCIAL CERO CUPON	11,50%	358

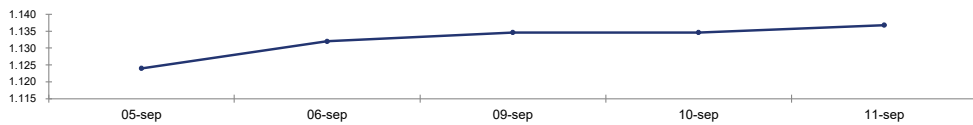
**Valores de Mayor Valor Efectivo Negociado**

Emisor	Valor	Precio	Rendimiento Efectivo (%)	Plazo (Días)	Valor Efectivo
MINISTERIO DE FINANZAS	CERTIFICADOS DE TESORERIA	99,28	2,93%	90	9.928.022
BANEQUADOR BP	CERTIFICADOS DE INVERSION	100,00	2,00%	35	7.500.000
CORPORACION FINANCIERA NACIONAL BP	CERTIFICADOS DE INVERSION	100,00	2,67%	182	6.000.000
BANCO INTERNACIONAL	CERTIFICADO DE DEPOSITO	100,00	2,75%	182	4.350.000

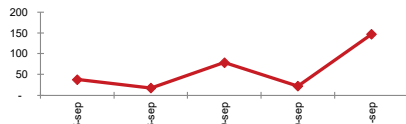
**Índices del Mercado Bursátil**

Índice	jueves 05	viernes 06	lunes 09	martes 10	miércoles 11	Variación del día	Variación de la Semana
<b>ECUIINDEX</b>	<b>1.124,02</b>	<b>1.131,98</b>	<b>1.134,63</b>	<b>1.134,63</b>	<b>1.136,81</b>	<b>0,19%</b>	<b>1,14%</b>
Financiero	692,94	692,94	692,94	692,94	698,84	0,85%	0,85%
Industrial	1.621,39	1.621,39	1.621,39	1.621,39	1.621,39	0,00%	0,00%
Servicios	1.482,98	1.511,15	1.520,54	1.520,54	1.520,54	0,00%	2,53%
<b>IVQ</b>	<b>37,67</b>	<b>17,53</b>	<b>78,54</b>	<b>21,99</b>	<b>146,72</b>	<b>567,13%</b>	<b>289,52%</b>
<b>IRRF</b>	<b>77,44</b>	<b>73,99</b>	<b>78,04</b>	<b>91,31</b>	<b>72,18</b>	<b>-20,95%</b>	<b>-6,80%</b>

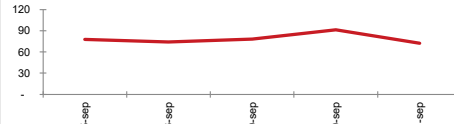
**ECUIINDEX**



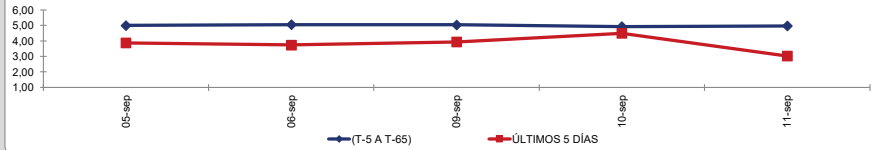
**IVQ**



**IRRF**



**RENDIMIENTOS PROMEDIO PONDERADO RENTA FIJA**



**Interpretación de los Índices Bursátiles\***

**Ecuiindex:** Índice bursátil del mercado ecuatoriano de acciones, elaborado por la Bolsa de Valores Quito. Se lo utiliza para observar las variaciones diarias de las acciones que se cotizan a nivel nacional. Este índice está compuesto por una canasta de los diez emisores más representativos del último semestre respecto a su capitalización bursátil, número de transacciones y monto efectivo negociado. La base inicial para este indicador fue de 1000 puntos (02 de agosto de 1993).

**Interpretación del Ecuiindex:**

Variación Ecuiindex igual 0%, los precios de las acciones no presentan cambios respecto a los precios del día anterior  
 Variación Ecuiindex mayor 0%, los precios de las acciones presentan una tendencia positiva respecto a los precios del día anterior  
 Variación Ecuiindex menor 0%, los precios de las acciones presentan una tendencia negativa respecto a los precios del día anterior

**IVQ (Índice de Volumen Quito):** Índice Bursátil que refleja la relación del monto total negociado en un día respecto al monto promedio total transado en la Bolsa de Valores Quito durante los últimos 60 días. La base para este indicador es de 100 puntos.

**Interpretación IVQ:**

IVQ igual 100, el monto de hoy es igual al promedio de los últimos 60 días  
 IVQ mayor 100, el monto de hoy es mayor al promedio de los últimos 60 días  
 IVQ menor 100, el monto de hoy es menor al promedio de los últimos 60 días

**IRRF (Índice de Rendimiento de Renta Fija):** Índice Bursátil que refleja la relación del rendimiento promedio de la última semana comparado con el rendimiento promedio de los últimos 60 días. La base para este indicador es de 100 puntos.

**Interpretación IRRF:**

IRRF igual 100, rendimiento promedio de la semana es igual al rendimiento promedio de los últimos 60 días  
 IRRF mayor 100, rendimiento promedio de la semana es mayor al rendimiento promedio de los últimos 60 días  
 IRRF menor 100, rendimiento promedio de la semana es menor al rendimiento promedio de los últimos 60 días

**Fuente:** Sistema Transaccional SEB-Bolsa de Valores Quito

**Elaboración:** Departamento Estadístico Financiero

Copyright ©

Derechos de autor de propiedad exclusiva de la BOLSA DE VALORES QUITO, de conformidad con lo dispuesto por la Ley de Propiedad Intelectual.  
 Queda prohibida su reproducción parcial o total a menos de obtener autorización expresa de la BOLSA DE VALORES DE QUITO.