

Mercado Bursátil Nacional (Miles de dólares)

	BVQ	TOTAL
Renta Fija	36.163	42.639
Sector Privado	7.586	9.373
Sector Público	28.578	33.266
Renta Variable	35	39,1
TOTAL	36.198	42.678



Negociaciones Bolsa de Valores Quito (Dólares)

Negociaciones por Tipo de Valor		Montos Negociados en Acciones				
Valor	Valor Efectivo	Emisor	Valor Efectivo	# Acciones	Precio	Tipo
Renta Fija	36.163.424					
CERTIFICADOS DE TESORERIA	21.379.621	BANCO DE LA PRODUCCION S.A. - PRODUBANCO	987,06	1.000	0,99	ULTIMO
NOTAS DE CREDITO ISD	6.645.780	BANCO GUAYAQUIL S.A.	7.814,40	7.104	1,10	CIERRE
CERTIFICADO DE DEPOSITO	3.876.271	BOLSA DE VALORES DE GUAYAQUIL	3.750,00	3.750	1,00	CIERRE
CERT INVER DESMATERIALIZADO LP	3.000.000	BOLSA DE VALORES DE QUITO	3.116,10	1.326	2,35	CIERRE
PAPEL COMERCIAL CERO CUPON	578.783	CERVECERIA NACIONAL CN S.A	880,00	22	40,00	ULTIMO
NOTAS DE CREDITO	522.625	CORPORACION FAVORITA C.A.	14.652,65	8.672	1,69	CIERRE
PAPEL COMERCIAL CERO CUPON 1	103.872	SAN CARLOS SOC. AGR. IND.	3.600,00	5.000	0,72	CIERRE
BONOS DEL ESTADO	29.857					
CERTIFICADO DE DEPOSITO LP	24.380					
FACTURA COMERCIAL NEGOCIABLE	1.234					
CERTIFICADO DE INVERSION LP	1.000					
Renta Variable	34.800	HOY SE NEGOCIARON ACCIONES DE BANCO DE LA PRODUCCION S.A. - PRODUBANCO, BANCO GUAYAQUIL S.A., BOLSA DE VALORES DE GUAYAQUIL, BOLSA DE VALORES DE QUITO, CERVECERIA NACIONAL CN S.A, CORPORACION FAVORITA C.A.,				
ACCIONES	34.800					

Valores de Mayor Rendimiento Efectivo (TEA)

Emisor	Valor	Rendimiento Efectivo (%)	Plazo (Días)
MINISTERIO DE FINANZAS	BONOS DEL ESTADO	12,40%	1.971
EMPACADORA GRUPO GRANMAR SA EMPAGRAN	PAPEL COMERCIAL CERO CUPON	11,54%	49
GIECE SA	FACTURA COMERCIAL NEGOCIABLE	10,78%	180
MINISTERIO DE FINANZAS	BONOS DEL ESTADO	10,47%	2.076

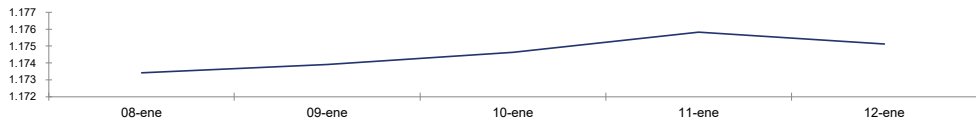
Valores de Mayor Valor Efectivo Negociado

Emisor	Valor	Precio	Rendimiento Efectivo (%)	Plazo (Días)	Valor Efectivo
MINISTERIO DE FINANZAS	CERTIFICADOS DE TESORERIA	99,79	2,27%	34	21.354.621
SERVICIO DE RENTAS INTERNAS	NOTAS DE CREDITO ISD	94,94	0,00%	-	3.664.160
BANCO PICHINCHA C.A.	CERT INVER DESMATERIALIZADO LP	100,00	8,00%	361	3.000.000
SERVICIO DE RENTAS INTERNAS	NOTAS DE CREDITO ISD	95,25	0,00%	-	1.972.965

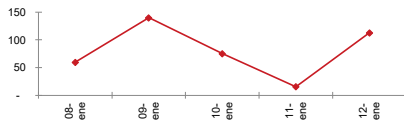
Índices del Mercado Bursátil

Índice	lunes 08	martes 09	miércoles 10	jueves 11	viernes 12	Variación del día	Variación de la Semana
ECUIINDEX	1.173,43	1.173,91	1.174,64	1.175,84	1.175,11	-0,06%	0,14%
Financiero	795,12	800,00	801,97	805,23	803,26	-0,24%	1,02%
Industrial	1.738,79	1.738,79	1.738,79	1.738,79	1.738,79	0,00%	0,00%
Servicios	1.379,57	1.374,87	1.374,87	1.374,87	1.374,87	0,00%	-0,34%
IVQ	59,54	140,00	75,31	15,48	113,03	630,17%	89,85%
IRRF	146,24	131,77	121,89	122,94	122,10	-0,68%	-16,51%

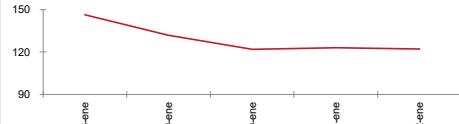
ECUIINDEX



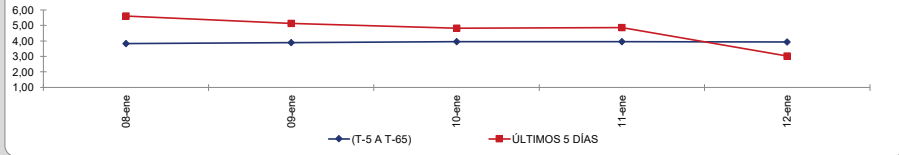
IVQ



IRRF



RENDIMIENTOS PROMEDIO PONDERADO RENTA FIJA



Interpretación de los Índices Bursátiles*

Ecuindex: Índice bursátil del mercado ecuatoriano de acciones, elaborado por la Bolsa de Valores Quito. Se lo utiliza para observar las variaciones diarias de las acciones que se cotizan a nivel nacional. Este índice está compuesto por una canasta de los diez emisores más representativos del último semestre respecto a su capitalización bursátil, número de transacciones y monto efectivo negociado. La base inicial para este indicador fue de 1000 puntos (02 de agosto de 1993).

Interpretación del Ecuindex:

Variación Ecuindex igual 0%, los precios de las acciones no presentan cambios respecto a los precios del día anterior
 Variación Ecuindex mayor 0%, los precios de las acciones presentan una tendencia positiva respecto a los precios del día anterior
 Variación Ecuindex menor 0%, los precios de las acciones presentan una tendencia negativa respecto a los precios del día anterior

IVQ (Índice de Volumen Quito): Índice Bursátil que refleja la relación del monto total negociado en un día respecto al monto promedio total transado en la Bolsa de Valores Quito durante los últimos 60 días. La base para este indicador es de 100 puntos.

Interpretación IVQ:

IVQ igual 100, el monto de hoy es igual al promedio de los últimos 60 días
 IVQ mayor 100, el monto de hoy es mayor al promedio de los últimos 60 días
 IVQ menor 100, el monto de hoy es menor al promedio de los últimos 60 días

IRRF (Índice de Rendimiento de Renta Fija): Índice Bursátil que refleja la relación del rendimiento promedio de la última semana comparado con el rendimiento promedio de los últimos 60 días. La base para este indicador es de 100 puntos.

Interpretación IRRF:

IRRF igual 100, rendimiento promedio de la semana es igual al rendimiento promedio de los últimos 60 días
 IRRF mayor 100, rendimiento promedio de la semana es mayor al rendimiento promedio de los últimos 60 días
 IRRF menor 100, rendimiento promedio de la semana es menor al rendimiento promedio de los últimos 60 días

Fuente: Sistema Transaccional SEB-Bolsa de Valores Quito

Elaboración: Departamento Estadístico Financiero

Copyright ©

Derechos de autor de propiedad exclusiva de la BOLSA DE VALORES QUITO, de conformidad con lo dispuesto por la Ley de Propiedad Intelectual.
 Queda prohibida su reproducción parcial o total a menos de obtener autorización expresa de la BOLSA DE VALORES DE QUITO.