

Mercado Bursátil Nacional (Miles de dólares)

	BVQ	TOTAL
Renta Fija	6.156	9.043
Sector Privado	1.359	3.965
Sector Público	4.797	5.078
Renta Variable	25	82,2
TOTAL	6.181	9.126

BVQ

28%



BVG

72%

Negociaciones Bolsa de Valores Quito (Dólares)

Negociaciones por Tipo de Valor		Montos Negociados en Acciones				
Valor	Valor Efectivo	Emisor	Valor Efectivo	# Acciones	Precio	Tipo
Renta Fija	6.155.852					
NOTAS DE CREDITO	3.069.436	BANCO GUAYAQUIL S.A.	1.499,40	1.530	0,98	ULTIMO
BONOS DEL ESTADO	1.714.167	CORPORACION FAVORITA C.A.	502,74	294	1,71	ULTIMO
CERT INVER DESMATERIALIZADO	1.000.000	INVERSANCARLOS	22.707,00	8.410	2,70	CIERRE
PAPEL COMERCIAL CERO CUPÓN	223.875					
FACTURA COMERCIAL NEGOCIABLE	87.933					
PAPEL COMERCIAL CON INTERES	36.309					
NOTAS DE CREDITO ISD	12.199					
OBLIGACIONES	5.305					
VALORES DE CONTENIDO CREDITICIO	3.934					
BONOS DEL ESTADO C/P	1.325					
OBLIGACIONES SPLIT UP TIPO 2 CP	991					
Renta Variable	24.709	HOY SE NEGOCIARON ACCIONES DE BANCO GUAYAQUIL S.A., CORPORACION FAVORITA C.A., INVERSANCARLOS,				
ACCIONES	24.709					

Valores de Mayor Rendimiento Efectivo (TEA)

Emisor	Valor	Rendimiento Efectivo (%)	Plazo (Días)
MINISTERIO DE FINANZAS	BONOS DEL ESTADO	16,25%	1.986
MINISTERIO DE FINANZAS	BONOS DEL ESTADO	13,02%	1.331
MINISTERIO DE FINANZAS	BONOS DEL ESTADO	12,68%	1.881
MINISTERIO DE FINANZAS	BONOS DEL ESTADO	12,68%	1.881

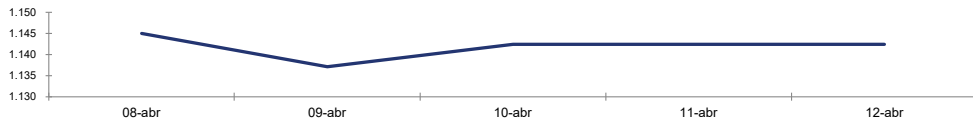
Valores de Mayor Valor Efectivo Negociado

Emisor	Valor	Precio	Rendimiento Efectivo (%)	Plazo (Días)	Valor Efectivo
MINISTERIO DE FINANZAS	BONOS DEL ESTADO	90,38	12,36%	680	1.328.550
SERVICIO DE RENTAS INTERNAS	NOTAS DE CREDITO	99,80	0,00%	-	1.276.662
BANCO PICHINCHA C.A.	CERT INVER DESMATERIALIZADO	100,00	4,90%	45	1.000.000
SERVICIO DE RENTAS INTERNAS	NOTAS DE CREDITO	99,70	0,00%	-	608.348

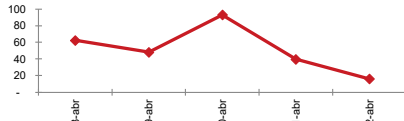
Índices del Mercado Bursátil

Índice	lunes 08	martes 09	miércoles 10	jueves 11	viernes 12	Variación del día	Variación de la Semana
ECUIINDEX	1.145,05	1.137,09	1.142,39	1.142,39	1.142,39	0,00%	-0,23%
Financiero	732,84	732,84	732,84	732,84	732,84	0,00%	0,00%
Industrial	1.719,50	1.719,50	1.719,50	1.719,50	1.719,50	0,00%	0,00%
Servicios	1.384,38	1.356,21	1.374,99	1.374,99	1.374,99	0,00%	-0,68%
IVQ	62,31	48,12	92,98	39,73	15,93	-59,90%	-74,44%
IRRF	102,77	110,24	119,99	116,14	121,38	4,51%	18,10%

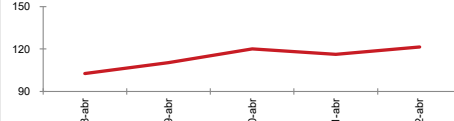
ECUIINDEX



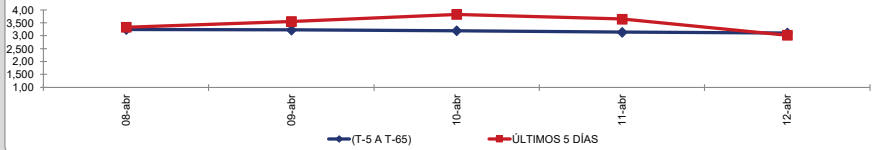
IVQ



IRRF



RENDIMIENTOS PROMEDIO PONDERADO RENTA FIJA



Interpretación de los Índices Bursátiles*

Ecuindex: Índice bursátil del mercado ecuatoriano de acciones, elaborado por la Bolsa de Valores Quito. Se lo utiliza para observar las variaciones diarias de las acciones que se cotizan a nivel nacional. Este índice está compuesto por una canasta de los diez emisores más representativos del último semestre respecto a su capitalización bursátil, número de transacciones y monto efectivo negociado. La base inicial para este indicador fue de 1000 puntos (02 de agosto de 1993).

Interpretación del Ecuindex:

Variación Ecuindex igual 0%, los precios de las acciones no presentan cambios respecto a los precios del día anterior
 Variación Ecuindex mayor 0%, los precios de las acciones presentan una tendencia positiva respecto a los precios del día anterior
 Variación Ecuindex menor 0%, los precios de las acciones presentan una tendencia negativa respecto a los precios del día anterior

IVQ (Índice de Volumen Quito): Índice Bursátil que refleja la relación del monto total negociado en un día respecto al monto promedio total transado en la Bolsa de Valores Quito durante los últimos 60 días. La base para este indicador es de 100 puntos.

Interpretación IVQ:

IVQ igual 100, el monto de hoy es igual al promedio de los últimos 60 días
 IVQ mayor 100, el monto de hoy es mayor al promedio de los últimos 60 días
 IVQ menor 100, el monto de hoy es menor al promedio de los últimos 60 días

IRRF (Índice de Rendimiento de Renta Fija): Índice Bursátil que refleja la relación del rendimiento promedio de la última semana comparado con el rendimiento promedio de los últimos 60 días. La base para este indicador es de 100 puntos.

Interpretación IRRF:

IRRF igual 100, rendimiento promedio de la semana es igual al rendimiento promedio de los últimos 60 días
 IRRF mayor 100, rendimiento promedio de la semana es mayor al rendimiento promedio de los últimos 60 días
 IRRF menor 100, rendimiento promedio de la semana es menor al rendimiento promedio de los últimos 60 días

Fuente: Sistema Transaccional SEB-Bolsa de Valores Quito

Elaboración: Departamento Estadístico Financiero

Copyright ©

Derechos de autor de propiedad exclusiva de la BOLSA DE VALORES QUITO, de conformidad con lo dispuesto por la Ley de Propiedad Intelectual.
 Queda prohibida su reproducción parcial o total a menos de obtener autorización expresa de la BOLSA DE VALORES DE QUITO.