

Mercado Bursátil Nacional (Miles de dólares)

	BVQ	TOTAL
Renta Fija	8.767	15.995
Sector Privado	5.521	12.477
Sector Público	3.247	3.518
Renta Variable	46	86,7
TOTAL	8.814	16.081

BVQ
59%



BVG
41%

Negociaciones Bolsa de Valores Quito (Dólares)

Negociaciones por Tipo de Valor		Montos Negociados en Acciones				
Valor	Valor Efectivo	Emisor	Valor Efectivo	# Acciones	Precio	Tipo
Renta Fija	8.767.428					
PAPEL COMERCIAL CERO CUPON	3.098.538	BANCO GUAYAQUIL S.A.	5.933,20	5.705	1,04	CIERRE
POLIZAS DE ACUMULACION	2.021.498	CERVECERIA NACIONAL CN S A	2.400,00	60	40,00	ULTIMO
BONOS DEL ESTADO	1.606.068	CORPORACION FAVORITA C.A.	17.631,43	8.911	1,98	CIERRE
CERTIFICADOS DE TESORERIA	1.058.931	INDUSTRIAS ALES	20.316,24	36.279	0,56	CIERRE
NOTAS DE CREDITO	581.715					
CERTIFICADO DE DEPOSITO	305.689					
FACTURA COMERCIAL NEGOCIABLE	59.097					
AVAL BANCARIO	33.890					
CERTIFICADO DE DEPOSITO L/P	2.001					
Renta Variable	46.281	HOY SE NEGOCIARON ACCIONES DE BANCO GUAYAQUIL S.A., CERVECERIA NACIONAL CN S A, CORPORACION FAVORITA C.A., INDUSTRIAS ALES,				
ACCIONES	46.281					

Valores de Mayor Rendimiento Efectivo (TEA)

Emisor	Valor	Rendimiento Efectivo (%)	Plazo (Días)
MINISTERIO DE FINANZAS	BONOS DEL ESTADO	12,68%	584
MINISTERIO DE FINANZAS	BONOS DEL ESTADO	12,68%	756
MINISTERIO DE FINANZAS	BONOS DEL ESTADO	12,68%	659
MINISTERIO DE FINANZAS	BONOS DEL ESTADO	12,68%	605

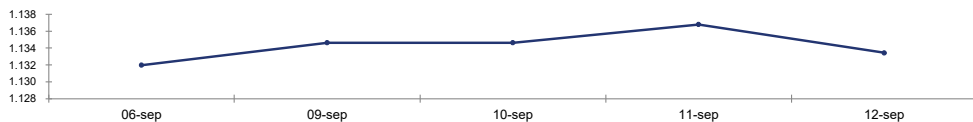
Valores de Mayor Valor Efectivo Negociado

Emisor	Valor	Precio	Rendimiento Efectivo (%)	Plazo (Días)	Valor Efectivo
BANCO GUAYAQUIL S.A.	POLIZAS DE ACUMULACION	101,07	5,22%	179	2.021.498
TOYOTA DEL ECUADOR SA	PAPEL COMERCIAL CERO CUPON	94,84	7,31%	270	1.213.989
SEMVRA VECONSA SA	PAPEL COMERCIAL CERO CUPON	92,02	8,75%	357	1.098.464
MINISTERIO DE FINANZAS	CERTIFICADOS DE TESORERIA	96,27	3,90%	358	1.058.931

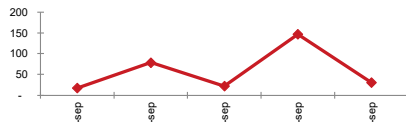
Índices del Mercado Bursátil

Índice	viernes 06	lunes 09	martes 10	miércoles 11	jueves 12	Variación del día	Variación de la Semana
ECUIINDEX	1.131,98	1.134,63	1.134,63	1.136,81	1.133,43	-0,30%	0,13%
Financiero	692,94	692,94	692,94	698,84	696,88	-0,28%	0,57%
Industrial	1.621,39	1.621,39	1.621,39	1.621,39	1.621,39	0,00%	0,00%
Servicios	1.511,15	1.520,54	1.520,54	1.520,54	1.511,15	-0,62%	0,00%
IVQ	17,53	78,54	21,99	146,72	30,40	-79,28%	73,37%
IRRF	73,99	78,04	91,31	72,18	77,48	7,34%	4,71%

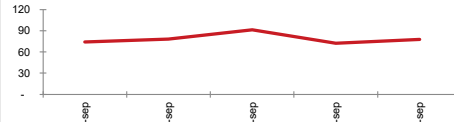
ECUIINDEX



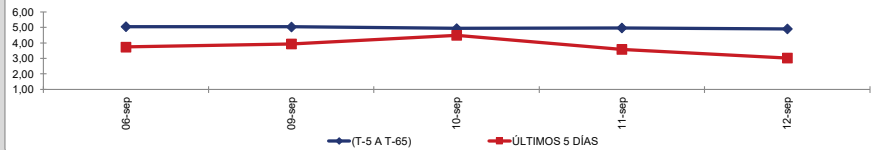
IVQ



IRRF



RENDIMIENTOS PROMEDIO PONDERADO RENTA FIJA



Interpretación de los Índices Bursátiles*

Ecuiindex: Índice bursátil del mercado ecuatoriano de acciones, elaborado por la Bolsa de Valores Quito. Se lo utiliza para observar las variaciones diarias de las acciones que se cotizan a nivel nacional. Este índice está compuesto por una canasta de los diez emisores más representativos del último semestre respecto a su capitalización bursátil, número de transacciones y monto efectivo negociado. La base inicial para este indicador fue de 1000 puntos (02 de agosto de 1993).

Interpretación del Ecuiindex:

Variación Ecuiindex igual 0%, los precios de las acciones no presentan cambios respecto a los precios del día anterior
 Variación Ecuiindex mayor 0%, los precios de las acciones presentan una tendencia positiva respecto a los precios del día anterior
 Variación Ecuiindex menor 0%, los precios de las acciones presentan una tendencia negativa respecto a los precios del día anterior

IVQ (Índice de Volumen Quito): Índice Bursátil que refleja la relación del monto total negociado en un día respecto al monto promedio total transado en la Bolsa de Valores Quito durante los últimos 60 días. La base para este indicador es de 100 puntos.

Interpretación IVQ:

IVQ igual 100, el monto de hoy es igual al promedio de los últimos 60 días
 IVQ mayor 100, el monto de hoy es mayor al promedio de los últimos 60 días
 IVQ menor 100, el monto de hoy es menor al promedio de los últimos 60 días

IRRF (Índice de Rendimiento de Renta Fija): Índice Bursátil que refleja la relación del rendimiento promedio de la última semana comparado con el rendimiento promedio de los últimos 60 días. La base para este indicador es de 100 puntos.

Interpretación IRRF:

IRRF igual 100, rendimiento promedio de la semana es igual al rendimiento promedio de los últimos 60 días
 IRRF mayor 100, rendimiento promedio de la semana es mayor al rendimiento promedio de los últimos 60 días
 IRRF menor 100, rendimiento promedio de la semana es menor al rendimiento promedio de los últimos 60 días

Fuente: Sistema Transaccional SEB-Bolsa de Valores Quito

Elaboración: Departamento Estadístico Financiero

Copyright ©

Derechos de autor de propiedad exclusiva de la BOLSA DE VALORES QUITO, de conformidad con lo dispuesto por la Ley de Propiedad Intelectual.
 Queda prohibida su reproducción parcial o total a menos de obtener autorización expresa de la BOLSA DE VALORES DE QUITO.