

Mercado Bursátil Nacional (Miles de dólares)

	BVQ	TOTAL
Renta Fija	19.793	28.397
Sector Privado	11.343	18.987
Sector Público	8.450	9.410
Renta Variable	25	74,2
TOTAL	19.818	28.471

BVQ
59%



BVG
41%

Negociaciones Bolsa de Valores Quito (Dólares)

Negociaciones por Tipo de Valor		Montos Negociados en Acciones				
Valor	Valor Efectivo	Emisor	Valor Efectivo	# Acciones	Precio	Tipo
Renta Fija	19.793.207					
CERT INVER DESMATERIALIZADO	7.900.317	BANCO GUAYAQUIL S.A.	5.250,00	5.000	1,05	CIERRE
BONOS DEL ESTADO	5.036.293	HOTEL COLON	19.299,60	48.249	0,40	CIERRE
PAPEL COMERCIAL CERO CUPON	2.323.002					
BONOS DEL ESTADO C/P	1.499.283					
NOTAS DE CREDITO	1.198.662					
CERTIFICADO DE DEPOSITO	901.833					
NOTAS DE CREDITO ISD	523.528					
OBLIGACIONES SPLIT UP TIPO 2	196.573					
CERTIFICADOS DE TESORERIA	192.553					
POLIZAS DE ACUMULACION	21.162					
Renta Variable	24.550	HOY SE NEGOCIARON ACCIONES DE BANCO GUAYAQUIL S.A., HOTEL COLON.				
ACCIONES	24.550					

Valores de Mayor Rendimiento Efectivo (TEA)

Emisor	Valor	Rendimiento Efectivo (%)	Plazo (Días)
FABRICA DIL Y ADHESIV DISTHER C LTDA	OBLIGACIONES SPLIT UP TIPO 2	15,62%	928
FABRICA DIL Y ADHESIV DISTHER C LTDA	OBLIGACIONES SPLIT UP TIPO 2	15,32%	748
MINISTERIO DE FINANZAS	BONOS DEL ESTADO	13,42%	1.257
COMPUTRONSA SA	PAPEL COMERCIAL CERO CUPON	12,51%	357

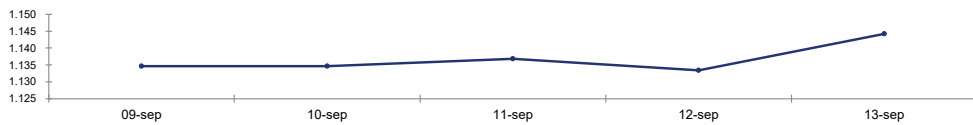
Valores de Mayor Valor Efectivo Negociado

Emisor	Valor	Precio	Rendimiento Efectivo (%)	Plazo (Días)	Valor Efectivo
BANCO PICHINCHA C.A.	CERT INVER DESMATERIALIZADO	100,00	5,12%	31	7.000.000
MINISTERIO DE FINANZAS	BONOS DEL ESTADO	99,99	8,94%	922	4.885.024
MINISTERIO DE FINANZAS	BONOS DEL ESTADO C/P	99,95	5,06%	68	1.499.283
PRONACA (PROCESADORA NACNAL. DE ALIMENTO)	PAPEL COMERCIAL CERO CUPON	92,65	8,00%	357	750.463

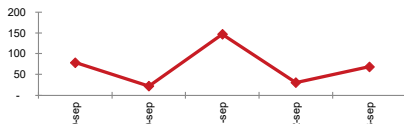
Índices del Mercado Bursátil

Índice	lunes 09	martes 10	miércoles 11	jueves 12	viernes 13	Variación del día	Variación de la Semana
ECUIINDEX	1.134,63	1.134,63	1.136,81	1.133,43	1.144,22	0,95%	0,85%
Financiero	692,94	692,94	698,84	696,88	698,84	0,28%	0,85%
Industrial	1.621,39	1.621,39	1.621,39	1.621,39	1.650,32	1,78%	1,78%
Servicios	1.520,54	1.520,54	1.520,54	1.511,15	1.511,15	-0,62%	-0,62%
IVQ	78,54	21,99	146,72	30,40	68,47	125,24%	-12,82%
IRRF	78,04	91,31	72,18	77,48	87,73	13,24%	12,42%

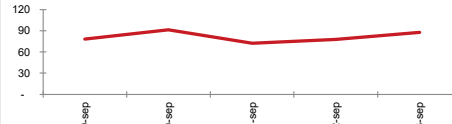
ECUIINDEX



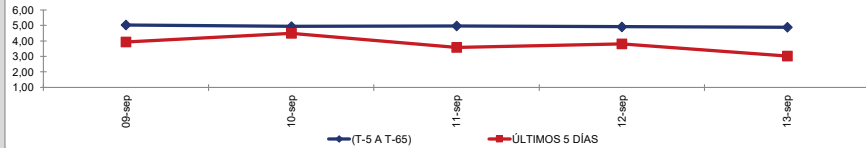
IVQ



IRRF



RENDIMIENTOS PROMEDIO PONDERADO RENTA FIJA



Interpretación de los Índices Bursátiles*

Ecuiindex: Índice bursátil del mercado ecuatoriano de acciones, elaborado por la Bolsa de Valores Quito. Se lo utiliza para observar las variaciones diarias de las acciones que se cotizan a nivel nacional. Este índice está compuesto por una canasta de los diez emisores más representativos del último semestre respecto a su capitalización bursátil, número de transacciones y monto efectivo negociado. La base inicial para este indicador fue de 1000 puntos (02 de agosto de 1993).

Interpretación del Ecuiindex:

Variación Ecuiindex igual 0%, los precios de las acciones no presentan cambios respecto a los precios del día anterior
 Variación Ecuiindex mayor 0%, los precios de las acciones presentan una tendencia positiva respecto a los precios del día anterior
 Variación Ecuiindex menor 0%, los precios de las acciones presentan una tendencia negativa respecto a los precios del día anterior

IVQ (Índice de Volumen Quito): Índice Bursátil que refleja la relación del monto total negociado en un día respecto al monto promedio total transado en la Bolsa de Valores Quito durante los últimos 60 días. La base para este indicador es de 100 puntos.

Interpretación IVQ:

IVQ igual 100, el monto de hoy es igual al promedio de los últimos 60 días
 IVQ mayor 100, el monto de hoy es mayor al promedio de los últimos 60 días
 IVQ menor 100, el monto de hoy es menor al promedio de los últimos 60 días

IRRF (Índice de Rendimiento de Renta Fija): Índice Bursátil que refleja la relación del rendimiento promedio de la última semana comparado con el rendimiento promedio de los últimos 60 días. La base para este indicador es de 100 puntos.

Interpretación IRRF:

IRRF igual 100, rendimiento promedio de la semana es igual al rendimiento promedio de los últimos 60 días
 IRRF mayor 100, rendimiento promedio de la semana es mayor al rendimiento promedio de los últimos 60 días
 IRRF menor 100, rendimiento promedio de la semana es menor al rendimiento promedio de los últimos 60 días

Fuente: Sistema Transaccional SEB-Bolsa de Valores Quito

Elaboración: Departamento Estadístico Financiero

Copyright ©

Derechos de autor de propiedad exclusiva de la BOLSA DE VALORES QUITO, de conformidad con lo dispuesto por la Ley de Propiedad Intelectual.
 Queda prohibida su reproducción parcial o total a menos de obtener autorización expresa de la BOLSA DE VALORES DE QUITO.