

Mercado Bursátil Nacional (Miles de dólares)

	BVQ	TOTAL
Renta Fija	18.670	33.188
Sector Privado	6.876	19.961
Sector Público	11.793	13.227
Renta Variable	107	113,4
TOTAL	18.777	33.301

BVQ

28%



BVG

72%

Negociaciones Bolsa de Valores Quito (Dólares)

Negociaciones por Tipo de Valor		Montos Negociados en Acciones				
Valor	Valor Efectivo	Emisor	Valor Efectivo	# Acciones	Precio	Tipo
Renta Fija	18.669.744					
CERTIFICADOS DE TESORERIA	6.986.144	BANCO GUAYAQUIL S.A.	2.804,40	2.952	0,95	ULTIMO
CERTIFICADO DE DEPOSITO	3.502.405	BOLSA DE VALORES DE GUAYAQUIL	5.000,00	5.000	1,00	CIERRE
NOTAS DE CREDITO	2.114.279	BOLSA DE VALORES DE QUITO	31.030,00	10.700	2,90	CIERRE
CERT INVER DESMATERIALIZADO	2.000.429	BRIKAPITAL SA	1.600,00	4	400,00	ULTIMO
BONOS DEL ESTADO	1.993.017	CONCLINA C A CIA CONJU CLINICO NACIONAL	96,00	100	0,96	ULTIMO
CERTIFICADOS DE INVERSION	700.000	CORPORACION FAVORITA C.A.	61.281,26	36.481	1,69	CIERRE
PAPEL COMERCIAL CERO CUPON	652.818	INVERSANCARLOS	5.200,00	2.000	2,60	CIERRE
CERTIFICADO DE AHORRO	500.000					
VALORES DE CONTENIDO CREDITICIO	101.385					
PAPEL COMERCIAL CON INTERES	43.937					
OBLIGACIONES SPLIT UP TIPO 2 CP	18.739					
Renta Variable	107.024	HOY SE NEGOCIARON ACCIONES DE BANCO GUAYAQUIL S.A., BOLSA DE VALORES DE GUAYAQUIL, BOLSA DE VALORES DE QUITO, BRIKAPITAL SA, CONCLINA C A CIA CONJU CLINICO NACIONAL, CORPORACION FAVORITA C.A.,				
ACCIONES	107.024					

Valores de Mayor Rendimiento Efectivo (TEA)

Emisor	Valor	Rendimiento Efectivo (%)	Plazo (Días)
MINISTERIO DE FINANZAS	BONOS DEL ESTADO	13,96%	1.058
DULCES PASTALES Y TORTAS RADU SA	OBLIGACIONES	12,82%	598
FID MERCANTIL PRIMERA TIT CAR COMPUTRON	VALORES DE CONTENIDO CREDITICIO	12,55%	658
FID MERCANTIL PRIMERA TIT CAR COMPUTRON	VALORES DE CONTENIDO CREDITICIO	12,55%	657

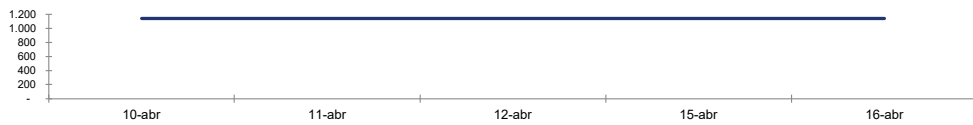
Valores de Mayor Valor Efectivo Negociado

Emisor	Valor	Precio	Rendimiento Efectivo (%)	Plazo (Días)	Valor Efectivo
MINISTERIO DE FINANZAS	CERTIFICADOS DE TESORERIA	99,80	2,41%	30	6.986.144
BANCO BOLIVARIANO C.A.	CERT INVER DESMATERIALIZADO	100,02	9,32%	83	2.000.429
BANCO DEL AUSTRO	CERTIFICADO DE DEPOSITO	100,00	2,50%	91	2.000.000
COOP AHO Y CRED ANDALUCIA LTDA	CERTIFICADO DE DEPOSITO	100,00	2,75%	182	1.500.000

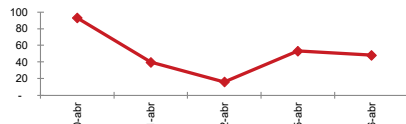
Índices del Mercado Bursátil

Índice	miércoles 10	jueves 11	viernes 12	lunes 15	martes 16	Variación del día	Variación de la Semana
ECUIINDEX	1.142,39	1.142,39	1.142,39	1.142,39	1.142,39	0,00%	0,00%
Financiero	732,84	732,84	732,84	732,84	732,84	0,00%	0,00%
Industrial	1.719,50	1.719,50	1.719,50	1.719,50	1.719,50	0,00%	0,00%
Servicios	1.374,99	1.374,99	1.374,99	1.374,99	1.374,99	0,00%	0,00%
IVQ	92,98	39,73	15,93	53,12	48,11	-9,43%	-48,26%
IRRF	119,99	116,14	121,38	130,46	126,27	-3,21%	5,24%

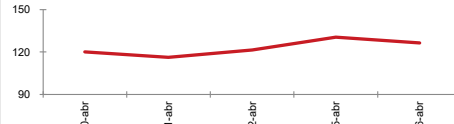
ECUIINDEX



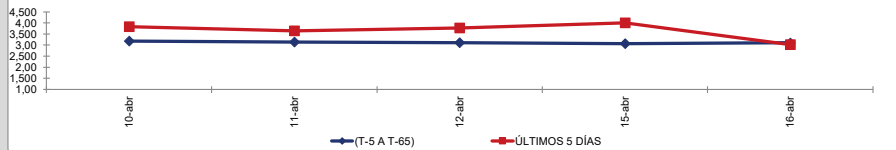
IVQ



IRRF



RENDIMIENTOS PROMEDIO PONDERADO RENTA FIJA



Interpretación de los Índices Bursátiles*

Ecuiindex: Índice bursátil del mercado ecuatoriano de acciones, elaborado por la Bolsa de Valores Quito. Se lo utiliza para observar las variaciones diarias de las acciones que se cotizan a nivel nacional. Este índice está compuesto por una canasta de los diez emisores más representativos del último semestre respecto a su capitalización bursátil, número de transacciones y monto efectivo negociado. La base inicial para este indicador fue de 1000 puntos (02 de agosto de 1993).

Interpretación del Ecuiindex:

Variación Ecuiindex igual 0%, los precios de las acciones no presentan cambios respecto a los precios del día anterior
 Variación Ecuiindex mayor 0%, los precios de las acciones presentan una tendencia positiva respecto a los precios del día anterior
 Variación Ecuiindex menor 0%, los precios de las acciones presentan una tendencia negativa respecto a los precios del día anterior

IVQ (Índice de Volumen Quito): Índice Bursátil que refleja la relación del monto total negociado en un día respecto al monto promedio total transado en la Bolsa de Valores Quito durante los últimos 60 días. La base para este indicador es de 100 puntos.

Interpretación IVQ:

IVQ igual 100, el monto de hoy es igual al promedio de los últimos 60 días
 IVQ mayor 100, el monto de hoy es mayor al promedio de los últimos 60 días
 IVQ menor 100, el monto de hoy es menor al promedio de los últimos 60 días

IRRF (Índice de Rendimiento de Renta Fija): Índice Bursátil que refleja la relación del rendimiento promedio de la última semana comparado con el rendimiento promedio de los últimos 60 días. La base para este indicador es de 100 puntos.

Interpretación IRRF:

IRRF igual 100, rendimiento promedio de la semana es igual al rendimiento promedio de los últimos 60 días
 IRRF mayor 100, rendimiento promedio de la semana es mayor al rendimiento promedio de los últimos 60 días
 IRRF menor 100, rendimiento promedio de la semana es menor al rendimiento promedio de los últimos 60 días

Fuente: Sistema Transaccional SEB-Bolsa de Valores Quito

Elaboración: Departamento Estadístico Financiero

Copyright ©

Derechos de autor de propiedad exclusiva de la BOLSA DE VALORES QUITO, de conformidad con lo dispuesto por la Ley de Propiedad Intelectual.
 Queda prohibida su reproducción parcial o total a menos de obtener autorización expresa de la BOLSA DE VALORES DE QUITO.