

Mercado Bursátil Nacional (Miles de dólares)

	BVQ	TOTAL
Renta Fija	10.997	20.046
Sector Privado	2.054	9.308
Sector Público	8.943	10.737
Renta Variable	41	84,9
TOTAL	11.038	20.130

BVQ
55%



BVG
45%

Negociaciones Bolsa de Valores Quito (Dólares)

Negociaciones por Tipo de Valor		Montos Negociados en Acciones				
Valor	Valor Efectivo	Emisor	Valor Efectivo	# Acciones	Precio	Tipo
Renta Fija	10.996.745					
CERTIFICADOS DE TESORERIA	7.326.984	CORPORACION FAVORITA C.A.	34.462,48	20.392	1,69	CIERRE
NOTAS DE CREDITO	1.148.994	SAN CARLOS SOC. AGR. IND.	6.387,60	10.646	0,60	CIERRE
OBLIGACIONES	1.032.366					
CERTIFICADOS DE INVERSION	500.000					
PAPEL COMERCIAL CERVO CUPON	413.775					
NOTAS DE CREDITO ISD	240.468					
BONOS DEL ESTADO	226.058					
CERTIFICADO DE DEPOSITO L/P	55.000					
PAPEL COMERCIAL REB	22.046					
AVAL BANCARIO	14.894					
CERTIFICADO DE DEPOSITO	14.703					
Renta Variable	40.850	HOY SE NEGOCIARON ACCIONES DE CORPORACION FAVORITA C.A., SAN CARLOS SOC. AGR. IND.,				
ACCIONES	40.850					

Valores de Mayor Rendimiento Efectivo (TEA)

Emisor	Valor	Rendimiento Efectivo (%)	Plazo (Días)
MINISTERIO DE FINANZAS	BONOS DEL ESTADO	16,08%	3.205
MINISTERIO DE FINANZAS	BONOS DEL ESTADO	15,50%	1.753
MINISTERIO DE FINANZAS	BONOS DEL ESTADO	13,80%	1.330
MINISTERIO DE FINANZAS	BONOS DEL ESTADO	13,42%	978

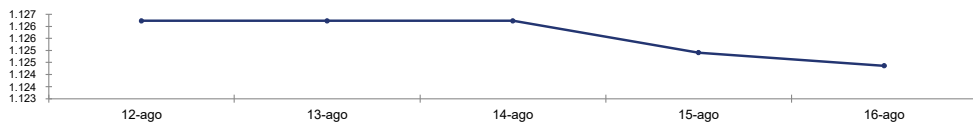
Valores de Mayor Valor Efectivo Negociado

Emisor	Valor	Precio	Rendimiento Efectivo (%)	Plazo (Días)	Valor Efectivo
MINISTERIO DE FINANZAS	CERTIFICADOS DE TESORERIA	99,80	2,41%	31	7.326.984
MAREAUTO S A	OBLIGACIONES	99,22	10,38%	720	992.220
SERVICIO DE RENTAS INTERNAS	NOTAS DE CREDITO	99,75	0,00%	-	611.833
BANCO DINERS CLUB DEL ECUADOR S.A.	CERTIFICADOS DE INVERSION	100,00	8,24%	151	500.000

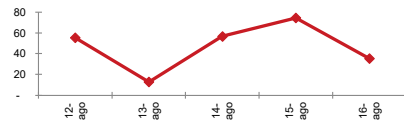
Índices del Mercado Bursátil

Índice	lunes 12	martes 13	miércoles 14	jueves 15	viernes 16	Variación del día	Variación de la Semana
ECUIINDEX	1.126,23	1.126,23	1.126,23	1.124,91	1.124,36	-0,05%	-0,17%
Financiero	688,39	688,39	688,39	688,39	694,10	0,83%	0,83%
Industrial	1.708,85	1.708,85	1.708,85	1.708,85	1.708,85	0,00%	0,00%
Servicios	1.389,08	1.389,08	1.389,08	1.384,38	1.374,99	-0,68%	-1,01%
IVQ	55,28	12,92	56,71	74,57	35,35	-52,60%	-36,06%
IRRF	82,56	83,05	76,79	75,62	79,77	5,49%	-3,38%

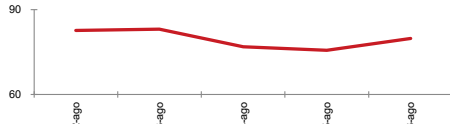
ECUIINDEX



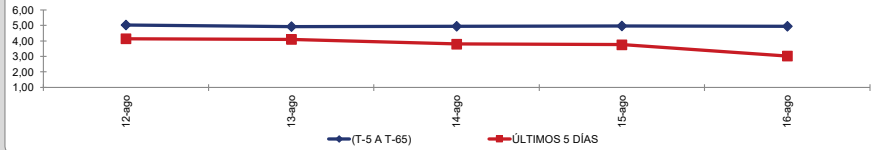
IVQ



IRRF



RENDIMIENTOS PROMEDIO PONDERADO RENTA FIJA



Interpretación de los Índices Bursátiles*

Ecuiindex: Índice bursátil del mercado ecuatoriano de acciones, elaborado por la Bolsa de Valores Quito. Se lo utiliza para observar las variaciones diarias de las acciones que se cotizan a nivel nacional. Este índice está compuesto por una canasta de los diez emisores más representativos del último semestre respecto a su capitalización bursátil, número de transacciones y monto efectivo negociado. La base inicial para este indicador fue de 1000 puntos (02 de agosto de 1993).

Interpretación del Ecuiindex:

Variación Ecuiindex igual 0%, los precios de las acciones no presentan cambios respecto a los precios del día anterior
 Variación Ecuiindex mayor 0%, los precios de las acciones presentan una tendencia positiva respecto a los precios del día anterior
 Variación Ecuiindex menor 0%, los precios de las acciones presentan una tendencia negativa respecto a los precios del día anterior

IVQ (Índice de Volumen Quito): Índice Bursátil que refleja la relación del monto total negociado en un día respecto al monto promedio total transado en la Bolsa de Valores Quito durante los últimos 60 días. La base para este indicador es de 100 puntos.

Interpretación IVQ:

IVQ igual 100, el monto de hoy es igual al promedio de los últimos 60 días
 IVQ mayor 100, el monto de hoy es mayor al promedio de los últimos 60 días
 IVQ menor 100, el monto de hoy es menor al promedio de los últimos 60 días

IRRF (Índice de Rendimiento de Renta Fija): Índice Bursátil que refleja la relación del rendimiento promedio de la última semana comparado con el rendimiento promedio de los últimos 60 días. La base para este indicador es de 100 puntos.

Interpretación IRRF:

IRRF igual 100, rendimiento promedio de la semana es igual al rendimiento promedio de los últimos 60 días
 IRRF mayor 100, rendimiento promedio de la semana es mayor al rendimiento promedio de los últimos 60 días
 IRRF menor 100, rendimiento promedio de la semana es menor al rendimiento promedio de los últimos 60 días

Fuente: Sistema Transaccional SEB-Bolsa de Valores Quito

Elaboración: Departamento Estadístico Financiero

Copyright ©

Derechos de autor de propiedad exclusiva de la BOLSA DE VALORES QUITO, de conformidad con lo dispuesto por la Ley de Propiedad Intelectual.
 Queda prohibida su reproducción parcial o total a menos de obtener autorización expresa de la BOLSA DE VALORES DE QUITO.