

Mercado Bursátil Nacional (Miles de dólares)

	BVQ	TOTAL
Renta Fija	24.563	39.067
Sector Privado	8.967	23.206
Sector Público	15.596	15.860
Renta Variable	10	24,8
TOTAL	24.573	39.091

BVQ
59%



BVG
41%

Negociaciones Bolsa de Valores Quito (Dólares)

Negociaciones por Tipo de Valor		Montos Negociados en Acciones				
Valor	Valor Efectivo	Emisor	Valor Efectivo	# Acciones	Precio	Tipo
Renta Fija	24.563.018					
CERTIFICADOS DE TESORERIA	9.597.818	BANCO DE LA PRODUCCION S.A. - PRODUBANCO	1.956,04	2.476	0,79	ULTIMO
CERTIFICADO DE DEPOSITO	6.524.337	BOLSA DE VALORES DE QUITO	2.898,84	986	2,94	ULTIMO
BONOS DEL ESTADO	4.852.368	INVERSANCARLOS	4.726,40	1.688	2,80	CIERRE
CERTIFICADO DE INVERSION I/P	2.000.000					
NOTAS DE CREDITO	863.228					
PAPEL COMERCIAL CERO CUPON	356.830					
NOTAS DE CREDITO ISD	282.201					
OBLIGACIONES	80.255					
FACTURA COMERCIAL NEGOCIABLE	5.980					
Renta Variable	9.581	HOY SE NEGOCIARON ACCIONES DE BANCO DE LA PRODUCCION S.A. - PRODUBANCO, BOLSA DE VALORES DE QUITO, INVERSANCARLOS,				
ACCIONES	9.581					

Valores de Mayor Rendimiento Efectivo (TEA)

Emisor	Valor	Rendimiento Efectivo (%)	Plazo (Días)
MINISTERIO DE FINANZAS	BONOS DEL ESTADO	13,80%	1.472
MINISTERIO DE FINANZAS	BONOS DEL ESTADO	13,80%	1.299
MINISTERIO DE FINANZAS	BONOS DEL ESTADO	12,88%	1.321
MINISTERIO DE FINANZAS	BONOS DEL ESTADO	12,68%	1.018

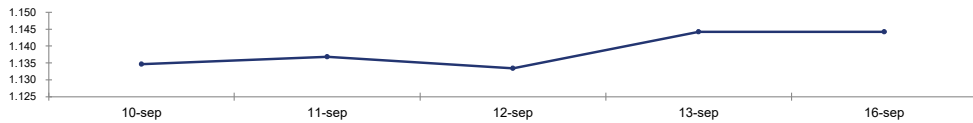
Valores de Mayor Valor Efectivo Negociado

Emisor	Valor	Precio	Rendimiento Efectivo (%)	Plazo (Días)	Valor Efectivo
BANCO DEL PACIFICO S.A.	CERTIFICADO DE DEPOSITO	100,41	6,14%	85	6.024.337
MINISTERIO DE FINANZAS	BONOS DEL ESTADO	96,69	10,51%	919	4.723.988
MINISTERIO DE FINANZAS	CERTIFICADOS DE TESORERIA	99,80	2,41%	30	3.992.082
MINISTERIO DE FINANZAS	CERTIFICADOS DE TESORERIA	99,80	2,41%	31	2.993.864

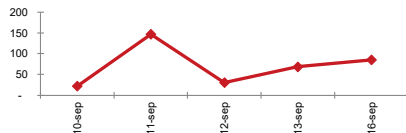
Índices del Mercado Bursátil

Índice	martes 10	miércoles 11	jueves 12	viernes 13	lunes 16	Variación del día	Variación de la Semana
ECUIINDEX	1.134,63	1.136,81	1.133,43	1.144,22	1.144,22	0,00%	0,85%
Financiero	692,94	698,84	696,88	698,84	698,84	0,00%	0,85%
Industrial	1.621,39	1.621,39	1.621,39	1.650,32	1.650,32	0,00%	1,78%
Servicios	1.520,54	1.520,54	1.511,15	1.511,15	1.511,15	0,00%	-0,62%
IVQ	21,99	146,72	30,40	68,47	84,94	24,06%	286,22%
IRRF	91,31	72,18	77,48	87,73	94,12	7,28%	3,08%

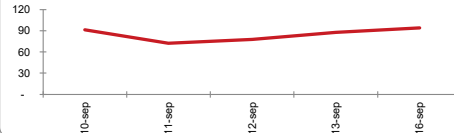
ECUIINDEX



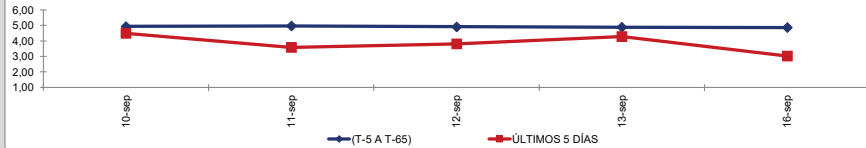
IVQ



IRRF



RENDIMIENTOS PROMEDIO PONDERADO RENTA FIJA



Interpretación de los Índices Bursátiles*

Ecuiindex: Índice bursátil del mercado ecuatoriano de acciones, elaborado por la Bolsa de Valores Quito. Se lo utiliza para observar las variaciones diarias de las acciones que se cotizan a nivel nacional. Este índice está compuesto por una canasta de los diez emisores más representativos del último semestre respecto a su capitalización bursátil, número de transacciones y monto efectivo negociado. La base inicial para este indicador fue de 1000 puntos (02 de agosto de 1993).

Interpretación del Ecuiindex:

Variación Ecuiindex igual 0%, los precios de las acciones no presentan cambios respecto a los precios del día anterior
 Variación Ecuiindex mayor 0%, los precios de las acciones presentan una tendencia positiva respecto a los precios del día anterior
 Variación Ecuiindex menor 0%, los precios de las acciones presentan una tendencia negativa respecto a los precios del día anterior

IVQ (Índice de Volumen Quito): Índice Bursátil que refleja la relación del monto total negociado en un día respecto al monto promedio total transado en la Bolsa de Valores Quito durante los últimos 60 días. La base para este indicador es de 100 puntos.

Interpretación IVQ:

IVQ igual 100, el monto de hoy es igual al promedio de los últimos 60 días
 IVQ mayor 100, el monto de hoy es mayor al promedio de los últimos 60 días
 IVQ menor 100, el monto de hoy es menor al promedio de los últimos 60 días

IRRF (Índice de Rendimiento de Renta Fija): Índice Bursátil que refleja la relación del rendimiento promedio de la última semana comparado con el rendimiento promedio de los últimos 60 días. La base para este indicador es de 100 puntos.

Interpretación IRRF:

IRRF igual 100, rendimiento promedio de la semana es igual al rendimiento promedio de los últimos 60 días
 IRRF mayor 100, rendimiento promedio de la semana es mayor al rendimiento promedio de los últimos 60 días
 IRRF menor 100, rendimiento promedio de la semana es menor al rendimiento promedio de los últimos 60 días

Fuente: Sistema Transaccional SEB-Bolsa de Valores Quito

Elaboración: Departamento Estadístico Financiero

Copyright ©

Derechos de autor de propiedad exclusiva de la BOLSA DE VALORES QUITO, de conformidad con lo dispuesto por la Ley de Propiedad Intelectual.
 Queda prohibida su reproducción parcial o total a menos de obtener autorización expresa de la BOLSA DE VALORES DE QUITO.