

**Mercado Bursátil Nacional (Miles de dólares)**

	BVQ	TOTAL
Renta Fija	38.093	108.521
Sector Privado	10.685	79.266
Sector Público	27.408	29.255
Renta Variable	66	85,8
<b>TOTAL</b>	<b>38.159</b>	<b>108.607</b>

BVQ

28%



BVG

72%

**Negociaciones Bolsa de Valores Quito (Dólares)**

Negociaciones por Tipo de Valor		Montos Negociados en Acciones				
Valor	Valor Efectivo	Emisor	Valor Efectivo	# Acciones	Precio	Tipo
Renta Fija	38.092.985					
CERTIFICADOS DE TESORERIA	11.413.096	BANCO DE LA PRODUCCION S.A. - PRODUBANCO	539,32	556	0,97	ULTIMO
CERTIFICADOS DE INVERSION	11.000.000	BANCO GUAYAQUIL S.A.	12.101,32	12.581	0,96	CIERRE
CERTIFICADO DE DEPOSITO	4.550.000	CONCLINA C A CIA CONJU CLINICO NACIONAL	553,28	532	1,04	ULTIMO
PAPEL COMERCIAL CERO CUPON	3.405.297	CONCLINA C A CIA CONJU CLINICO NACIONAL	3.041,60	271	1,08	ULTIMO
NOTAS DE CREDITO	2.250.057	CORPORACION FAVORITA C.A.	46.944,56	27.842	1,69	CIERRE
OBLIGACIONES	2.066.096					
CERTIFICADO DE DEPOSITO	4.550.000					
NOTAS DE CREDITO ISD	791.511					
BONOS DEL ESTADO	623.337					
LETRAS DE CAMBIO	393.588					
PAPEL COMERCIAL CON INTERES	198.080					
Renta Variable	66.180	HOY SE NEGOCIARON ACCIONES DE BANCO DE LA PRODUCCION S.A. - PRODUBANCO, BANCO GUAYAQUIL S.A., CONCLINA C A CIA CONJU CLINICO NACIONAL, CONCLINA C A CIA CONJU CLINICO NACIONAL, CORPORACION FAVORITA C.A.,				
ACCIONES	60.138					
ACCIONES PREFERIDAS	3.042					
VALORES TIT DE PARTICIPACION VTP	3.000					

**Valores de Mayor Rendimiento Efectivo (TEA)**

Emisor	Valor	Rendimiento Efectivo (%)	Plazo (Días)
MINISTERIO DE FINANZAS	BONOS DEL ESTADO	15,50%	1.876
MINISTERIO DE FINANZAS	BONOS DEL ESTADO	13,83%	1.981
MINISTERIO DE FINANZAS	BONOS DEL ESTADO	13,42%	1.096
MINISTERIO DE FINANZAS	BONOS DEL ESTADO	12,94%	675

**Valores de Mayor Valor Efectivo Negociado**

Emisor	Valor	Precio	Rendimiento Efectivo (%)	Plazo (Días)	Valor Efectivo
MINISTERIO DE FINANZAS	CERTIFICADOS DE TESORERIA	99,78	2,41%	33	9.978.231
CORPORACION FINANCIERA NACIONAL BP	CERTIFICADOS DE INVERSION	100,00	2,42%	91	4.750.000
BANECUADOR BP	CERTIFICADOS DE INVERSION	100,00	2,00%	35	4.500.000
COOP AHO Y CRED ANDALUCIA LTDA	CERTIFICADO DE DEPOSITO	100,00	2,75%	181	2.500.000

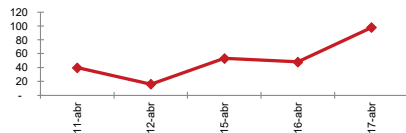
**Índices del Mercado Bursátil**

Índice	jueves 11	viernes 12	lunes 15	martes 16	miércoles 17	Variación del día	Variación de la Semana
<b>ECUIINDEX</b>	<b>1.142,39</b>	<b>1.142,39</b>	<b>1.142,39</b>	<b>1.142,39</b>	<b>1.140,94</b>	<b>-0,13%</b>	<b>-0,13%</b>
Financiero	732,84	732,84	732,84	732,84	728,91	-0,54%	-0,54%
Industrial	1.719,50	1.719,50	1.719,50	1.719,50	1.719,50	0,00%	0,00%
Servicios	1.374,99	1.374,99	1.374,99	1.374,99	1.374,99	0,00%	0,00%
<b>IVQ</b>	<b>39,73</b>	<b>15,93</b>	<b>53,12</b>	<b>48,11</b>	<b>97,81</b>	<b>103,30%</b>	<b>146,21%</b>
<b>IRRF</b>	<b>116,14</b>	<b>121,38</b>	<b>130,46</b>	<b>126,27</b>	<b>103,84</b>	<b>-17,76%</b>	<b>-10,59%</b>

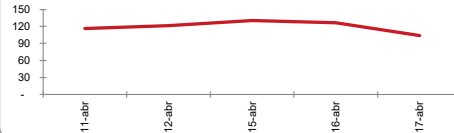
**ECUIINDEX**



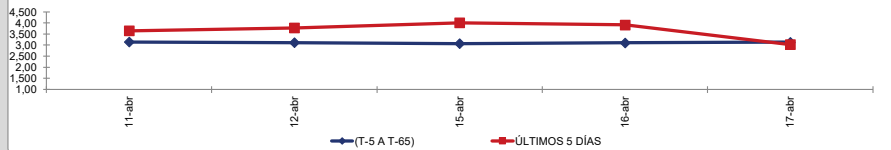
**IVQ**



**IRRF**



**RENDIMIENTOS PROMEDIO PONDERADO RENTA FIJA**



**Interpretación de los Índices Bursátiles\***

**Ecuindex:** Índice bursátil del mercado ecuatoriano de acciones, elaborado por la Bolsa de Valores Quito. Se lo utiliza para observar las variaciones diarias de las acciones que se cotizan a nivel nacional. Este índice está compuesto por una canasta de los diez emisores más representativos del último semestre respecto a su capitalización bursátil, número de transacciones y monto efectivo negociado. La base inicial para este indicador fue de 1000 puntos (02 de agosto de 1993).

**Interpretación del Ecuindex:**

Variación Ecuindex igual 0%, los precios de las acciones no presentan cambios respecto a los precios del día anterior  
 Variación Ecuindex mayor 0%, los precios de las acciones presentan una tendencia positiva respecto a los precios del día anterior  
 Variación Ecuindex menor 0%, los precios de las acciones presentan una tendencia negativa respecto a los precios del día anterior

**IVQ (Índice de Volumen Quito):** Índice Bursátil que refleja la relación del monto total negociado en un día respecto al monto promedio total transado en la Bolsa de Valores Quito durante los últimos 60 días. La base para este indicador es de 100 puntos.

**Interpretación IVQ:**

IVQ igual 100, el monto de hoy es igual al promedio de los últimos 60 días  
 IVQ mayor 100, el monto de hoy es mayor al promedio de los últimos 60 días  
 IVQ menor 100, el monto de hoy es menor al promedio de los últimos 60 días

**IRRF (Índice de Rendimiento de Renta Fija):** Índice Bursátil que refleja la relación del rendimiento promedio de la última semana comparado con el rendimiento promedio de los últimos 60 días. La base para este indicador es de 100 puntos.

**Interpretación IRRF:**

IRRF igual 100, rendimiento promedio de la semana es igual al rendimiento promedio de los últimos 60 días  
 IRRF mayor 100, rendimiento promedio de la semana es mayor al rendimiento promedio de los últimos 60 días  
 IRRF menor 100, rendimiento promedio de la semana es menor al rendimiento promedio de los últimos 60 días

**Fuente:** Sistema Transaccional SEB-Bolsa de Valores Quito

**Elaboración:** Departamento Estadístico Financiero

**Copyright ©**

Derechos de autor de propiedad exclusiva de la BOLSA DE VALORES QUITO, de conformidad con lo dispuesto por la Ley de Propiedad Intelectual.  
 Queda prohibida su reproducción parcial o total a menos de obtener autorización expresa de la BOLSA DE VALORES DE QUITO.