

Mercado Bursátil Nacional (Miles de dólares)

	BVQ	TOTAL
Renta Fija	35.952	44.662
Sector Privado	980	8.200
Sector Público	34.972	36.461
Renta Variable	233	257,4
TOTAL	36.185	44.919

BVQ
54%



BVG
46%

Negociaciones Bolsa de Valores Quito (Dólares)

Negociaciones por Tipo de Valor		Montos Negociados en Acciones				
Valor	Valor Efectivo	Emisor	Valor Efectivo	# Acciones	Precio	Tipo
Renta Fija	35.951.750					
CERTIFICADOS DE TESORERIA	32.129.829	BANCO DE LA PRODUCCION S.A. - PRODUBANCO	6.001,34	6.964	0,93	ULTIMO
NOTAS DE CREDITO	2.498.207	BANCO GUAYAQUIL S.A.	1.072,24	1.031	1,04	ULTIMO
CERTIFICADO DE DEPOSITO	824.272	CORPORACION FAVORITA C.A.	225.986,44	128.459	1,80	CIERRE
NOTAS DE CREDITO ISD	344.097					
PAPEL COMERCIAL CERO CUPON	56.736					
OBLIGACIONES SPLIT UP TIPO 2 CP	48.004					
OBLIGACIONES SPLIT UP TIPO 2	31.320					
FACTURA COMERCIAL NEGOCIABLE	19.284					
Renta Variable	233.060	HOY SE NEGOCIARON ACCIONES DE BANCO DE LA PRODUCCION S.A. - PRODUBANCO, BANCO GUAYAQUIL S.A., CORPORACION FAVORITA C.A.,				
ACCIONES	233.060					

Valores de Mayor Rendimiento Efectivo (TEA)

Emisor	Valor	Rendimiento Efectivo (%)	Plazo (Días)
ASISERVY S A	OBLIGACIONES SPLIT UP TIPO 2 CP	12,01%	87
INCUBANDINA S A	OBLIGACIONES SPLIT UP TIPO 2	11,04%	474
IMPVET IMPORTADORA VETERINARIA CIA LTDA	FACTURA COMERCIAL NEGOCIABLE	10,38%	92
TADEC TECNICOS AGROPECUARIOS DEL ECUADOR	FACTURA COMERCIAL NEGOCIABLE	10,31%	141

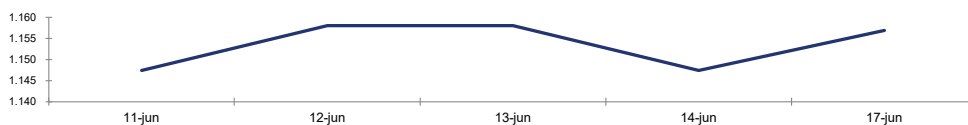
Valores de Mayor Valor Efectivo Negociado

Emisor	Valor	Precio	Rendimiento Efectivo (%)	Plazo (Días)	Valor Efectivo
MINISTERIO DE FINANZAS	CERTIFICADOS DE TESORERIA	98,31	3,43%	182	20.153.582
MINISTERIO DE FINANZAS	CERTIFICADOS DE TESORERIA	99,80	2,41%	30	11.976.247
SERVICIO DE RENTAS INTERNAS	NOTAS DE CREDITO	99,72	0,00%	-	921.500
SERVICIO DE RENTAS INTERNAS	NOTAS DE CREDITO	99,76	0,00%	-	698.320

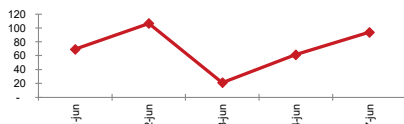
Índices del Mercado Bursátil

Índice	martes 11	miércoles 12	jueves 13	viernes 14	lunes 17	Variación del día	Variación de la Semana
ECUIINDEX	1.147,44	1.158,05	1.158,05	1.147,44	1.156,85	0,82%	0,82%
Financiero	728,64	728,64	728,64	728,64	732,57	0,54%	0,54%
Industrial	1.719,40	1.719,40	1.719,40	1.719,40	1.719,40	0,00%	0,00%
Servicios	1.398,47	1.436,03	1.436,03	1.398,47	1.426,64	2,01%	2,01%
IVQ	69,27	106,62	20,96	61,45	93,86	52,74%	35,50%
IRRF	139,09	141,06	135,85	159,28	150,73	-5,37%	8,37%

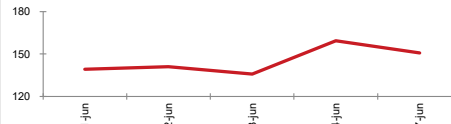
ECUIINDEX



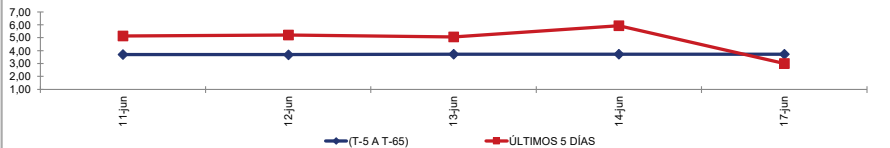
IVQ



IRRF



RENDIMIENTOS PROMEDIO PONDERADO RENTA FIJA



Interpretación de los Índices Bursátiles*

Ecuiindex: Índice bursátil del mercado ecuatoriano de acciones, elaborado por la Bolsa de Valores Quito. Se lo utiliza para observar las variaciones diarias de las acciones que se cotizan a nivel nacional. Este índice está compuesto por una canasta de los diez emisores más representativos del último semestre respecto a su capitalización bursátil, número de transacciones y monto efectivo negociado. La base inicial para este indicador fue de 1000 puntos (02 de agosto de 1993).

Interpretación del Ecuiindex:

Variación Ecuiindex igual 0%, los precios de las acciones no presentan cambios respecto a los precios del día anterior
 Variación Ecuiindex mayor 0%, los precios de las acciones presentan una tendencia positiva respecto a los precios del día anterior
 Variación Ecuiindex menor 0%, los precios de las acciones presentan una tendencia negativa respecto a los precios del día anterior

IVQ (Índice de Volumen Quito): Índice Bursátil que refleja la relación del monto total negociado en un día respecto al monto promedio total transado en la Bolsa de Valores Quito durante los últimos 60 días. La base para este indicador es de 100 puntos.

Interpretación IVQ:

IVQ igual 100, el monto de hoy es igual al promedio de los últimos 60 días
 IVQ mayor 100, el monto de hoy es mayor al promedio de los últimos 60 días
 IVQ menor 100, el monto de hoy es menor al promedio de los últimos 60 días

IRRF (Índice de Rendimiento de Renta Fija): Índice Bursátil que refleja la relación del rendimiento promedio de la última semana comparado con el rendimiento promedio de los últimos 60 días. La base para este indicador es de 100 puntos.

Interpretación IRRF:

IRRF igual 100, rendimiento promedio de la semana es igual al rendimiento promedio de los últimos 60 días
 IRRF mayor 100, rendimiento promedio de la semana es mayor al rendimiento promedio de los últimos 60 días
 IRRF menor 100, rendimiento promedio de la semana es menor al rendimiento promedio de los últimos 60 días

Fuente: Sistema Transaccional SEB-Bolsa de Valores Quito

Elaboración: Departamento Estadístico Financiero

Copyright ©

Derechos de autor de propiedad exclusiva de la BOLSA DE VALORES QUITO, de conformidad con lo dispuesto por la Ley de Propiedad Intelectual.
 Queda prohibida su reproducción parcial o total a menos de obtener autorización expresa de la BOLSA DE VALORES DE QUITO.