

**Mercado Bursátil Nacional (Miles de dólares)**

	BVQ	TOTAL
Renta Fija	30.718	72.427
Sector Privado	4.607	43.658
Sector Público	26.112	28.768
Renta Variable	92	135,5
<b>TOTAL</b>	<b>30.810</b>	<b>72.562</b>



**Negociaciones Bolsa de Valores Quito (Dólares)**

Negociaciones por Tipo de Valor		Montos Negociados en Acciones				
Valor	Valor Efectivo	Emisor	Valor Efectivo	# Acciones	Precio	Tipo
<b>Renta Fija</b>	<b>30.718.440</b>					
CERTIFICADOS DE TESORERIA	14.970.060	BANCO DE LA PRODUCCION S.A. - PRODUBANCO	71,00	71	1,00	ULTIMO
BONOS DEL ESTADO	7.705.660	BANCO PICHINCHA C.A.	751,50	9	83,50	ULTIMO
CERT INVER DESMATERIALIZADO	4.056.806	BEVERAGE BRAND PATENTS SA	10.100,00	505	20,00	CIERRE
NOTAS DE CREDITO	2.839.635	BOLSA DE VALORES DE QUITO	30.415,50	11.265	2,70	CIERRE
NOTAS DE CREDITO ISD	596.179	CORPORACION FAVORITA C.A.	47.239,39	28.272	1,67	CIERRE
CERTIFICADOS DE INVERSION	213.585	MUTUALISTA PICHINCHA	3.234,00	33	98,00	ULTIMO
PAPEL COMERCIAL CERO CUPON	173.832					
PAPEL COMERCIAL CON INTERES	55.722					
FACTURA COMERCIAL NEGOCIABLE	31.925					
PAPEL COMERCIAL CERO CUPON 1	31.883					
CERTIFICADO DE DEPOSITO L/P	24.001					
<b>Renta Variable</b>	<b>91.811</b>	HOY SE NEGOCIARON ACCIONES DE BANCO DE LA PRODUCCION S.A. - PRODUBANCO, BANCO PICHINCHA C.A., BEVERAGE BRAND PATENTS SA, BOLSA DE VALORES DE QUITO, CORPORACION FAVORITA C.A., MUTUALISTA PICHINCHA.				
ACCIONES	88.577					
CERTIFICADOS DE APORTACION	3.234					

**Valores de Mayor Rendimiento Efectivo (TEA)**

Emisor	Valor	Rendimiento Efectivo (%)	Plazo (Días)
MINISTERIO DE FINANZAS	BONOS DEL ESTADO	14,93%	1.559
MINISTERIO DE FINANZAS	BONOS DEL ESTADO	13,80%	1.537
MINISTERIO DE FINANZAS	BONOS DEL ESTADO	13,42%	1.177
MINISTERIO DE FINANZAS	BONOS DEL ESTADO	12,68%	1.350

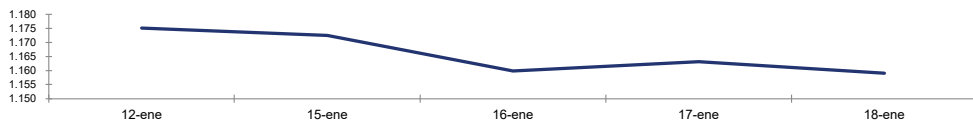
**Valores de Mayor Valor Efectivo Negociado**

Emisor	Valor	Precio	Rendimiento Efectivo (%)	Plazo (Días)	Valor Efectivo
MINISTERIO DE FINANZAS	CERTIFICADOS DE TESORERIA	99,80	2,27%	32	14.970.060
MINISTERIO DE FINANZAS	BONOS DEL ESTADO	92,09	10,25%	1.185	5.525.578
BANCO BOLIVARIANO C.A.	CERT INVER DESMATERIALIZADO	101,42	2,27%	81	3.042.607
MINISTERIO DE FINANZAS	BONOS DEL ESTADO	83,76	13,42%	1.177	2.126.168

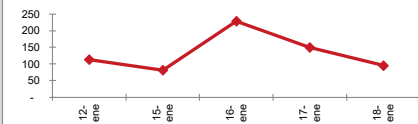
**Índices del Mercado Bursátil**

Índice	viernes 12	lunes 15	martes 16	miércoles 17	jueves 18	Variación del día	Variación de la Semana
<b>ECUIINDEX</b>	<b>1.175,11</b>	<b>1.172,49</b>	<b>1.159,84</b>	<b>1.163,09</b>	<b>1.159,11</b>	<b>-0,34%</b>	<b>-1,36%</b>
Financiero	803,26	803,26	768,04	766,08	766,08	0,00%	-4,63%
Industrial	1.738,79	1.738,79	1.738,79	1.738,79	1.738,79	0,00%	0,00%
Servicios	1.374,87	1.365,60	1.366,91	1.380,99	1.366,91	-1,02%	-0,58%
<b>IVQ</b>	<b>113,03</b>	<b>81,60</b>	<b>228,85</b>	<b>149,73</b>	<b>95,27</b>	<b>-36,37%</b>	<b>-15,71%</b>
<b>IRRF</b>	<b>122,10</b>	<b>116,53</b>	<b>85,47</b>	<b>81,38</b>	<b>79,68</b>	<b>-2,09%</b>	<b>-34,75%</b>

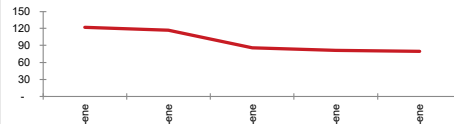
**ECUIINDEX**



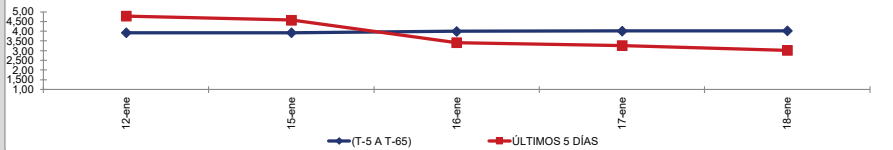
**IVQ**



**IRRF**



**RENDIMIENTOS PROMEDIO PONDERADO RENTA FIJA**



**Interpretación de los Índices Bursátiles\***

**Ecuindex:** Índice bursátil del mercado ecuatoriano de acciones, elaborado por la Bolsa de Valores Quito. Se lo utiliza para observar las variaciones diarias de las acciones que se cotizan a nivel nacional. Este índice está compuesto por una canasta de los diez emisores más representativos del último semestre respecto a su capitalización bursátil, número de transacciones y monto efectivo negociado. La base inicial para este indicador fue de 1000 puntos (02 de agosto de 1993).

**Interpretación del Ecuindex:**

Variación Ecuindex igual 0%, los precios de las acciones no presentan cambios respecto a los precios del día anterior  
 Variación Ecuindex mayor 0%, los precios de las acciones presentan una tendencia positiva respecto a los precios del día anterior  
 Variación Ecuindex menor 0%, los precios de las acciones presentan una tendencia negativa respecto a los precios del día anterior

**IVQ (Índice de Volumen Quito):** Índice Bursátil que refleja la relación del monto total negociado en un día respecto al monto promedio total transado en la Bolsa de Valores Quito durante los últimos 60 días. La base para este indicador es de 100 puntos.

**Interpretación IVQ:**

IVQ igual 100, el monto de hoy es igual al promedio de los últimos 60 días  
 IVQ mayor 100, el monto de hoy es mayor al promedio de los últimos 60 días  
 IVQ menor 100, el monto de hoy es menor al promedio de los últimos 60 días

**IRRF (Índice de Rendimiento de Renta Fija):** Índice Bursátil que refleja la relación del rendimiento promedio de la última semana comparado con el rendimiento promedio de los últimos 60 días. La base para este indicador es de 100 puntos.

**Interpretación IRRF:**

IRRF igual 100, rendimiento promedio de la semana es igual al rendimiento promedio de los últimos 60 días  
 IRRF mayor 100, rendimiento promedio de la semana es mayor al rendimiento promedio de los últimos 60 días  
 IRRF menor 100, rendimiento promedio de la semana es menor al rendimiento promedio de los últimos 60 días

**Fuente:** Sistema Transaccional SEB-Bolsa de Valores Quito

**Elaboración:** Departamento Estadístico Financiero

Copyright ©

Derechos de autor de propiedad exclusiva de la BOLSA DE VALORES QUITO, de conformidad con lo dispuesto por la Ley de Propiedad Intelectual.  
 Queda prohibida su reproducción parcial o total a menos de obtener autorización expresa de la BOLSA DE VALORES DE QUITO.