

**Mercado Bursátil Nacional (Miles de dólares)**

	BVQ	TOTAL
Renta Fija	23.620	48.487
Sector Privado	10.444	33.948
Sector Público	13.176	14.538
Renta Variable	61	100,3
<b>TOTAL</b>	<b>23.680</b>	<b>48.587</b>



**Negociaciones Bolsa de Valores Quito (Dólares)**

Negociaciones por Tipo de Valor		Montos Negociados en Acciones				
Valor	Valor Efectivo	Emisor	Valor Efectivo	# Acciones	Precio	Tipo
<b>Renta Fija</b>	<b>23.619.796</b>					
BONOS DEL ESTADO	9.880.765	BANCO PICHINCHA C.A.	10.010,00	130	77,00	CIERRE
POLIZAS DE ACUMULACION	3.000.588	CORPORACION FAVORITA C.A.	20.359,32	11.489	1,77	CIERRE
CERTIFICADOS DE INVERSION	2.502.739	MUTUALISTA PICHINCHA	3.234,00	33	98,00	ULTIMO
CERTIFICADO DE DEPOSITO L/P	2.000.000	SAN CARLOS SOC. AGR. IND.	27.000,00	45.000	0,60	CIERRE
OBLIGACIONES	1.471.233					
CERTIFICADO DE DEPOSITO	1.324.272					
PAPEL COMERCIAL CERO CUPON	1.096.880					
CERT INVER DESMATERIALIZADO	999.498					
NOTAS DE CREDITO	681.163					
CERTIFICADOS DE TESORERIA	499.575					
BONOS DEL ESTADO C/P	114.164					
<b>Renta Variable</b>	<b>60.603</b>	HOY SE NEGOCIARON ACCIONES DE BANCO PICHINCHA C.A., CORPORACION FAVORITA C.A., MUTUALISTA PICHINCHA, SAN CARLOS SOC. AGR. IND.,				
ACCIONES	57.369					
CERTIFICADOS DE APORTACION	3.234					

**Valores de Mayor Rendimiento Efectivo (TEA)**

Emisor	Valor	Rendimiento Efectivo (%)	Plazo (Días)
MINISTERIO DE FINANZAS	BONOS DEL ESTADO	16,08%	2.093
MINISTERIO DE FINANZAS	BONOS DEL ESTADO	15,50%	1.778
MINISTERIO DE FINANZAS	BONOS DEL ESTADO	14,93%	1.746
MINISTERIO DE FINANZAS	BONOS DEL ESTADO	14,37%	1.076

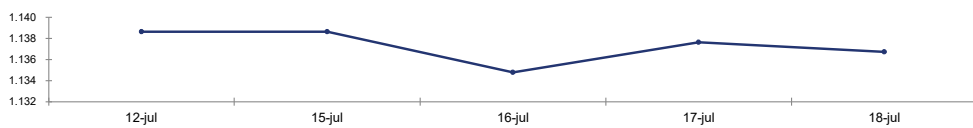
**Valores de Mayor Valor Efectivo Negociado**

Emisor	Valor	Precio	Rendimiento Efectivo (%)	Plazo (Días)	Valor Efectivo
MINISTERIO DE FINANZAS	BONOS DEL ESTADO	99,98	8,94%	977	7.765.534
BANCO GUAYAQUIL S.A.	POLIZAS DE ACUMULACION	100,03	9,09%	144	2.000.526
BANCO DE DESARROLLO DEL ECUADOR BP	CERTIFICADO DE DEPOSITO L/P	100,00	3,25%	363	2.000.000
BANCO DINERS CLUB DEL ECUADOR S.A.	CERTIFICADOS DE INVERSION	99,99	9,25%	139	1.999.761

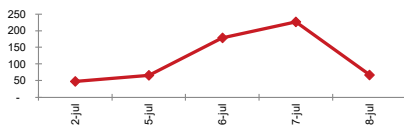
**Índices del Mercado Bursátil**

Índice	viernes 12	lunes 15	martes 16	miércoles 17	jueves 18	Variación del día	Variación de la Semana
<b>ECUIINDEX</b>	<b>1.138,65</b>	<b>1.138,65</b>	<b>1.134,78</b>	<b>1.137,63</b>	<b>1.136,72</b>	<b>-0,08%</b>	<b>-0,17%</b>
Financiero	711,22	711,22	700,74	708,45	695,24	-1,86%	-2,25%
Industrial	1.708,85	1.708,85	1.708,85	1.708,85	1.708,85	0,00%	0,00%
Servicios	1.403,16	1.403,16	1.403,16	1.403,16	1.417,25	1,00%	1,00%
<b>IVQ</b>	<b>48,21</b>	<b>66,16</b>	<b>178,70</b>	<b>227,33</b>	<b>67,35</b>	<b>-70,37%</b>	<b>39,70%</b>
<b>IRRF</b>	<b>114,40</b>	<b>139,66</b>	<b>156,88</b>	<b>143,26</b>	<b>147,54</b>	<b>2,99%</b>	<b>28,97%</b>

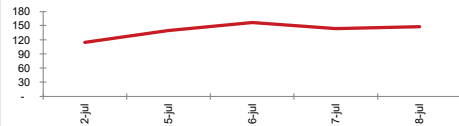
**ECUIINDEX**



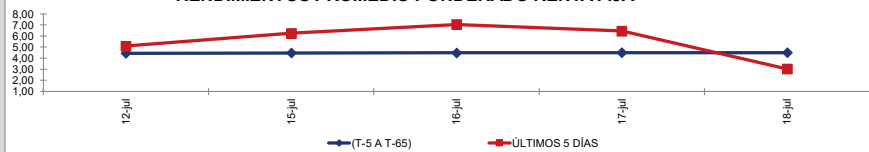
**IVQ**



**IRRF**



**RENDIMIENTOS PROMEDIO PONDERADO RENTA FIJA**



**Interpretación de los Índices Bursátiles\***

**Ecuindex:** Índice bursátil del mercado ecuatoriano de acciones, elaborado por la Bolsa de Valores Quito. Se lo utiliza para observar las variaciones diarias de las acciones que se cotizan a nivel nacional. Este índice está compuesto por una canasta de los diez emisores más representativos del último semestre respecto a su capitalización bursátil, número de transacciones y monto efectivo negociado. La base inicial para este indicador fue de 1000 puntos (02 de agosto de 1993).

**Interpretación del Ecuindex:**

Variación Ecuindex igual 0%, los precios de las acciones no presentan cambios respecto a los precios del día anterior  
 Variación Ecuindex mayor 0%, los precios de las acciones presentan una tendencia positiva respecto a los precios del día anterior  
 Variación Ecuindex menor 0%, los precios de las acciones presentan una tendencia negativa respecto a los precios del día anterior

**IVQ (Índice de Volumen Quito):** Índice Bursátil que refleja la relación del monto total negociado en un día respecto al monto promedio total transado en la Bolsa de Valores Quito durante los últimos 60 días. La base para este indicador es de 100 puntos.

**Interpretación IVQ:**

IVQ igual 100, el monto de hoy es igual al promedio de los últimos 60 días  
 IVQ mayor 100, el monto de hoy es mayor al promedio de los últimos 60 días  
 IVQ menor 100, el monto de hoy es menor al promedio de los últimos 60 días

**IRRF (Índice de Rendimiento de Renta Fija):** Índice Bursátil que refleja la relación del rendimiento promedio de la última semana comparado con el rendimiento promedio de los últimos 60 días. La base para este indicador es de 100 puntos.

**Interpretación IRRF:**

IRRF igual 100, rendimiento promedio de la semana es igual al rendimiento promedio de los últimos 60 días  
 IRRF mayor 100, rendimiento promedio de la semana es mayor al rendimiento promedio de los últimos 60 días  
 IRRF menor 100, rendimiento promedio de la semana es menor al rendimiento promedio de los últimos 60 días

**Fuente:** Sistema Transaccional SEB-Bolsa de Valores Quito

**Elaboración:** Departamento Estadístico Financiero

Copyright ©

Derechos de autor de propiedad exclusiva de la BOLSA DE VALORES QUITO, de conformidad con lo dispuesto por la Ley de Propiedad Intelectual.  
 Queda prohibida su reproducción parcial o total a menos de obtener autorización expresa de la BOLSA DE VALORES DE QUITO.